

เอกสารแนบ

เอกสารแนบ 1

เงื่อนไขมาตรการด้านสิ่งแวดล้อม
แนบท้ายประทานบัตร



ที่ [REDACTED]

ถึง บริษัท เอ บี อี เอ็น เอ็นจีเนียริง คอนซัลแตนท์ จำกัด

สำนักงานนโยบายและแผนทรัพยากรธรรมชาติและสิ่งแวดล้อม ขอส่งสำเนาหนังสือ
ที่ ทส ๑๐๑๐.๒/๑๑๘๒๐ ลงวันที่ ๑๑ กันยายน ๒๕๖๑ เรื่อง แจ้งผลการพิจารณารายงานการประเมินผล
กระทบสิ่งแวดล้อมโครงการทำเหมืองแร่ชนิดแร่หินอุตสาหกรรมชนิดหินบะซอลต์ เพื่ออุตสาหกรรมก่อสร้าง
ของห้างหุ้นส่วนจำกัด นางรองศิลาทอง คำขอประทานบัตรที่ ๓/๒๕๕๙ ตั้งอยู่ที่ตำบลถาวร อำเภอเฉลิม
พระเกียรติ จังหวัดบุรีรัมย์ มาเพื่อโปรดดำเนินการต่อไป

สำนักงานนโยบายและแผน
ทรัพยากรธรรมชาติและสิ่งแวดล้อม

๑๗ กันยายน ๒๕๖๑

กองวิเคราะห์ผลกระทบสิ่งแวดล้อม





ที่

สำนักงานนโยบายและแผน
ทรัพยากรธรรมชาติและสิ่งแวดล้อม

๑๑ กันยายน ๒๕๖๑

เรื่อง แจ้งผลการพิจารณารายงานการประเมินผลกระทบสิ่งแวดล้อม โครงการทำเหมืองชนิดแร่หินอุตสาหกรรม
ชนิดหินบะซอลต์ เพื่ออุตสาหกรรมก่อสร้าง ของห้างหุ้นส่วนจำกัด นางรองศิลาทอง

เรียน หัวหน้าผู้จัดการ ห้างหุ้นส่วนจำกัด นางรองศิลาทอง

- สิ่งที่ส่งมาด้วย ๑. สำเนาหนังสือบริษัท เอ บี อี เอ็น เอ็นจีเนียริง คอนซัลแตนท์ จำกัด ที่ E375/06/2561
ลงวันที่ ๒๒ มิถุนายน ๒๕๖๑
๒. สำเนาหนังสือบริษัท เอ บี อี เอ็น เอ็นจีเนียริง คอนซัลแตนท์ จำกัด ที่ E431/09/2561
ลงวันที่ ๔ กันยายน ๒๕๖๑
๓. มาตรการป้องกันและแก้ไขผลกระทบสิ่งแวดล้อมและมาตรการติดตามตรวจสอบ
ผลกระทบสิ่งแวดล้อม โครงการทำเหมืองชนิดแร่หินอุตสาหกรรมชนิดหินบะซอลต์
เพื่ออุตสาหกรรมก่อสร้าง ของห้างหุ้นส่วนจำกัด นางรองศิลาทอง คำขอประทานบัตรที่
๓/๒๕๕๙ ตั้งอยู่ที่ ตำบลถาวร อำเภอเฉลิมพระเกียรติ จังหวัดบุรีรัมย์

ตามที่ ห้างหุ้นส่วนจำกัด นางรองศิลาทอง ได้มอบอำนาจให้บริษัท เอ บี อี เอ็น เอ็นจีเนียริง คอนซัลแตนท์
จำกัด จัดทำและเสนอรายงานการประเมินผลกระทบสิ่งแวดล้อม โครงการทำเหมืองชนิดแร่หินอุตสาหกรรมชนิดหินบะซอลต์
เพื่ออุตสาหกรรมก่อสร้าง ของห้างหุ้นส่วนจำกัด นางรองศิลาทอง คำขอประทานบัตรที่ ๓/๒๕๕๙ ตั้งอยู่ที่ ตำบลถาวร อำเภอ
เฉลิมพระเกียรติ จังหวัดบุรีรัมย์ ให้สำนักงานนโยบายและแผนทรัพยากรธรรมชาติและสิ่งแวดล้อมดำเนินการตามขั้นตอน
การพิจารณารายงาน รายละเอียดตามสิ่งที่ส่งมาด้วย ๑ และ ๒ นั้น

สำนักงานนโยบายและแผนทรัพยากรธรรมชาติและสิ่งแวดล้อม ได้เสนอรายงานการประเมินผล
กระทบสิ่งแวดล้อมดังกล่าว ให้คณะกรรมการผู้ชำนาญการพิจารณารายงานการวิเคราะห์ผลกระทบสิ่งแวดล้อม
โครงการเหมืองแร่ พิจารณาในการประชุมครั้งที่ ๙/๒๕๖๑ เมื่อวันที่ ๔ กันยายน ๒๕๖๑ คณะกรรมการผู้ชำนาญการฯ
มีมติให้ความเห็นชอบรายงานการประเมินผลกระทบสิ่งแวดล้อม โครงการทำเหมืองชนิดแร่หินอุตสาหกรรมชนิดหิน
บะซอลต์ เพื่ออุตสาหกรรมก่อสร้าง ของห้างหุ้นส่วนจำกัด นางรองศิลาทอง คำขอประทานบัตรที่ ๓/๒๕๕๙ ตั้งอยู่ที่
ตำบลถาวร อำเภอเฉลิมพระเกียรติ จังหวัดบุรีรัมย์ โดยให้ปฏิบัติตามมาตรการป้องกันและแก้ไขผลกระทบสิ่งแวดล้อม
และมาตรการติดตามตรวจสอบผลกระทบสิ่งแวดล้อมอย่างเคร่งครัด ดังรายละเอียดตามสิ่งที่ส่งมาด้วย ๓ และให้
ประสานบริษัทที่ปรึกษาเพื่อจัดทำรายงานที่ได้รวบรวมรายละเอียดข้อมูลทั้งหมดเรียงตามลำดับการพิจารณา จำนวน
๑ ฉบับ และรายงานฉบับสมบูรณ์ที่ได้แก้ไขเพิ่มเติมตามที่คณะกรรมการผู้ชำนาญการกำหนดแล้วจำนวน ๓ ฉบับ

พร้อมทั้ง...

พร้อมทั้งจัดทำแผ่นบันทึกข้อมูลในรูปแบบ Portable Document Format (PDF File) จำนวน ๑ แผ่น และ ๘ แผ่น ตามลำดับ เสนอต่อสำนักงานนโยบายฯ ภายในเวลา ๑ เดือน เพื่อใช้เป็นเอกสารอ้างอิงและส่งให้หน่วยงานที่เกี่ยวข้องต่อไป และหากได้รับอนุญาตประทานบัตรแล้วขอความร่วมมือส่งสำเนาใบอนุญาตพร้อมเงื่อนไขให้สำนักงานนโยบายฯ ทราบด้วย ทั้งนี้ สำนักงานนโยบายฯ ได้มีหนังสือแจ้งบริษัท เอ บี อี เอ็น เอ็นจีเนียริง คอนซัลแตนท์ จำกัด เพื่อดำเนินการในส่วนที่เกี่ยวข้องต่อไปด้วยแล้ว

จึงเรียนมาเพื่อโปรดพิจารณา

ขอแสดงความนับถือ



รองเลขาธิการฯ ปฏิบัติราชการแทน

เลขาธิการสำนักงานนโยบายและแผนทรัพยากรธรรมชาติและสิ่งแวดล้อม

กองวิเคราะห์ผลกระทบสิ่งแวดล้อม



สำเนาออกที่จริง



เจ้าพนักงานธุรการอาวุโส



บริษัท เอ บี อี เอ็น เอ็นจิเนียริ่ง คอนซัลแตนท์ จำกัด
A B E N ENGINEERING CONSULTANTS CO., LTD.

ที่ E375/06/2561

ทรัพยากร.ร.ร. รมชาติและสิ่งแวดล้อม
เลขที่ 11205
วันที่ 16.12
เรื่อง

22 มิถุนายน 2561

เรื่อง นำส่งรายงานการวิเคราะห์ผลกระทบสิ่งแวดล้อม

เรียน เลขาธิการสำนักงานนโยบายและแผนทรัพยากรธรรมชาติและสิ่งแวดล้อม

สิ่งที่ส่งมาด้วย 1. หนังสือมอบอำนาจ ลงวันที่ 9 กรกฎาคม 2560

2. หนังสือแสดงเจตจำนง

3. หนังสือแจ้งความประสงค์ในการเผยแพร่รายงานการวิเคราะห์ผลกระทบสิ่งแวดล้อม

4. รายงานการวิเคราะห์ผลกระทบสิ่งแวดล้อม ฉบับหลัก จำนวน 15 เล่ม

5. รายงานการวิเคราะห์ผลกระทบสิ่งแวดล้อม ฉบับย่อ จำนวน 15 เล่ม

ตามหนังสือมอบอำนาจ ลงวันที่ 9 กรกฎาคม 2560 ให้บริษัท เอ บี อี เอ็น เอ็นจิเนียริ่ง คอนซัลแตนท์ จำกัด เป็นผู้ดำเนินการจัดส่งรายงานการวิเคราะห์ผลกระทบสิ่งแวดล้อม โครงการทำเหมืองชนิดแร่หินอุตสาหกรรมชนิดหินบะชอลด์เพื่ออุตสาหกรรมก่อสร้าง ของห้างหุ้นส่วนจำกัด นางรองศิลาทอง คำขอประทานบัตรที่ 3/2559 ตั้งอยู่ที่ ตำบลถาวร อำเภอเฉลิมพระเกียรติ จังหวัดบุรีรัมย์ นั้น

บริษัทฯ ใคร่ขอส่งรายงานดังกล่าวเพื่อให้คณะกรรมการผู้ชำนาญการพิจารณารายงานการวิเคราะห์ผลกระทบสิ่งแวดล้อมพิจารณาให้ความเห็นชอบ

จึงเรียนมาเพื่อโปรดพิจารณา

ขอแสดงความนับถือ



กรรมการผู้จัดการ



(นางสาวฉวีวรรณ สอนดา)
เจ้าพนักงานธุรการอาวุโส


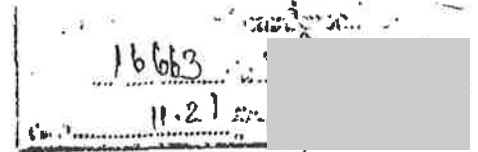
Handwritten signature



บริษัท เอ บี อี เอ็น เอ็นจิเนียริง คอนซัลแตนท์ จำกัด
A B E N ENGINEERING CONSULTANTS CO., LTD.

ที่ E431/09/2561

4 กันยายน 2561



เรื่อง นำส่งรายงานการประเมินผลกระทบสิ่งแวดล้อม (ฉบับแก้ไขเพิ่มเติม)
เรียน เลขาธิการสำนักงานนโยบายและแผนทรัพยากรธรรมชาติและสิ่งแวดล้อม
สิ่งที่ส่งมาด้วย นำส่งรายงานการประเมินผลกระทบสิ่งแวดล้อม (ฉบับแก้ไขเพิ่มเติม) จำนวน 15 เล่ม
และแผ่นบันทึกข้อมูล CD จำนวน 2 แผ่น

ตามที่บริษัท เอ บี อี เอ็น เอ็นจิเนียริง คอนซัลแตนท์ จำกัด ได้เป็นที่ปรึกษาและจัดทำรายงานการประเมินผลกระทบสิ่งแวดล้อม โครงการท่าเหมืองชนิดแร่หินอุตสาหกรรมชนิดหินบะซอลต์ เพื่ออุตสาหกรรมก่อสร้าง ของ ห้างหุ้นส่วนจำกัด นางรองศิลาทอง คำขอประทานบัตรที่ 3/2559 ตั้งอยู่ที่ ตำบลถาวร อำเภอเฉลิมพระเกียรติ จังหวัดบุรีรัมย์ นั้น และคณะกรรมการผู้ชำนาญการพิจารณารายงานการวิเคราะห์ผลกระทบสิ่งแวดล้อมด้านเหมืองแร่ พิจารณารายงานในการประชุมเมื่อวันที่ 21 สิงหาคม 2561 มีมติให้เลื่อนลงมติ โดยให้แก้ไขและเพิ่มเติมรายละเอียดข้อมูลในรายงานให้ครบถ้วนสมบูรณ์

บริษัทฯ ได้ขอส่งนำส่งรายงานการประเมินผลกระทบสิ่งแวดล้อม (ฉบับแก้ไขเพิ่มเติม) เพื่อให้คณะกรรมการผู้ชำนาญการพิจารณารายงานฯ พิจารณาให้ความเห็นชอบ

จึงเรียนมาเพื่อโปรดพิจารณา

ขอแสดงความนับถือ



กรรมการผู้จัดการ



สำเนาถูกต้อง



เจ้าพนักงานธุรการอาวุโส

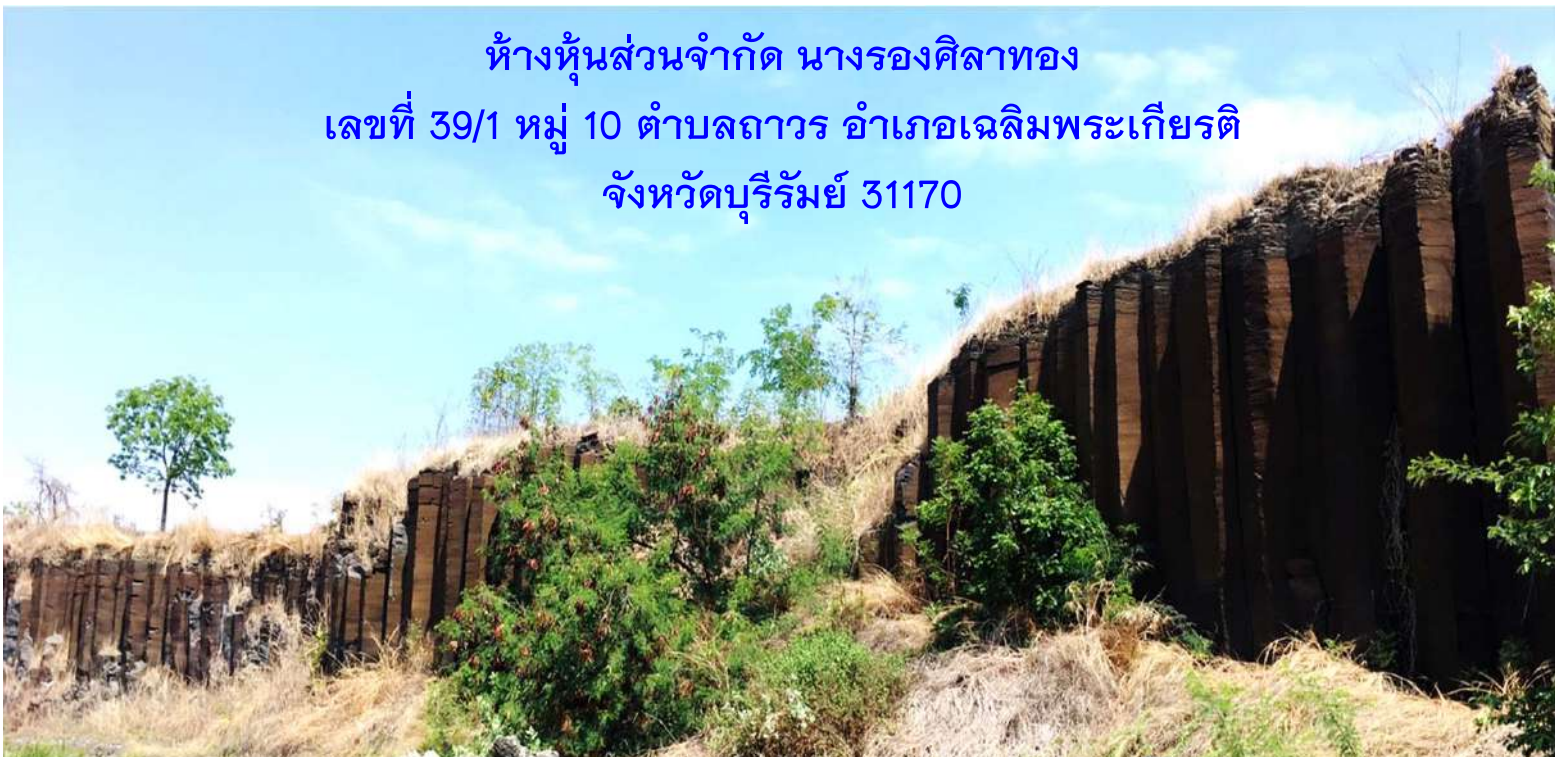
ผู้ควบคุมงาน

มาตรการป้องกันและแก้ไขผลกระทบสิ่งแวดล้อม และมาตรการติดตามตรวจสอบผลกระทบสิ่งแวดล้อม

โครงการทำเหมืองชนิดแร่หินอุตสาหกรรมชนิดหินปะชอลต์
เพื่ออุตสาหกรรมก่อสร้าง ของห้างหุ้นส่วนจำกัด นางรองศิลาทอง
คำขอประทานบัตรที่ 3/2559

ตั้งอยู่ที่ ตำบลถาวร อำเภอเฉลิมพระเกียรติ จังหวัดบุรีรัมย์

ห้างหุ้นส่วนจำกัด นางรองศิลาทอง
เลขที่ 39/1 หมู่ 10 ตำบลถาวร อำเภอเฉลิมพระเกียรติ
จังหวัดบุรีรัมย์ 31170



สำนักงานนโยบายและแผนทรัพยากรธรรมชาติและสิ่งแวดล้อม

ห้างหุ้นส่วนจำกัด นางรองศิลาทอง



หนังสือแสดงเจตจำนง

วันที่ 11 กันยายน 2561

โดยหนังสือแสดงเจตจำนงฉบับนี้ข้าพเจ้า ห้างหุ้นส่วนจำกัด นางรองศิลาทอง สำนักงานตั้งอยู่ เลขที่ 39/1 หมู่ 10 ตำบลถาวร อำเภอเฉลิมพระเกียรติ จังหวัดบุรีรัมย์ 31170 โดยนางสาวกุลลดา ลัทธิกุล หุ้นส่วนผู้จัดการ ผู้มีอำนาจลงนามผูกพันนิติบุคคล ยินดีปฏิบัติตามเงื่อนไขมาตรการป้องกันและแก้ไข ผลกระทบสิ่งแวดล้อม และมาตรการติดตามตรวจสอบผลกระทบสิ่งแวดล้อม ตามที่ปรากฏในรายงานการ ประเมินผลกระทบสิ่งแวดล้อม โครงการทำเหมืองชนิดแร่หินอุตสาหกรรมชนิดหินบะซอลต์ เพื่ออุตสาหกรรม ก่อสร้าง ของห้างหุ้นส่วนจำกัด นางรองศิลาทอง คำขอประทานบัตรที่ 3/2559 ตั้งอยู่ที่ ตำบลถาวร อำเภอ เฉลิมพระเกียรติ จังหวัดบุรีรัมย์ และตามที่หน่วยงานราชการที่เกี่ยวข้องกำหนด

เพื่อเป็นหลักฐานจึงได้ลงลายมือชื่อพร้อมประทับตราห้างหุ้นส่วนฯ ไว้เป็นหลักฐาน



หุ้นส่วนผู้จัดการ ของห้างหุ้นส่วนจำกัด นางรองศิลาทอง

ตารางที่ 1 มาตรการป้องกันและแก้ไขผลกระทบสิ่งแวดล้อมที่กำหนดไว้ในรายงานการประเมินผลกระทบสิ่งแวดล้อม

ตารางที่ 1-1 มาตรการป้องกันและแก้ไขผลกระทบสิ่งแวดล้อมทั่วไป

ทรัพยากรสิ่งแวดล้อม	มาตรการป้องกันและแก้ไขผลกระทบสิ่งแวดล้อม	สถานที่ดำเนินงาน	ระยะเวลาดำเนินการ	งบประมาณ (บาท)	ผู้รับผิดชอบ
ระยะดำเนินการทำเหมือง และสิ้นสุดการทำเหมือง	1. ให้มีจุดรับเรื่องราวร้องทุกข์ความเดือดร้อนของประชาชนที่เกิดจากกิจกรรมการทำเหมืองแร่ และกิจกรรมที่เกี่ยวข้อง ผู้ถือประทานบัตรจะต้องดำเนินการแก้ไขอย่างรวดเร็ว และให้ความช่วยเหลือด้วยความเป็นธรรม	- ที่ทำการผู้ใหญ่บ้านในตำบลถาวร ได้แก่ หมู่ที่ 6 บ้านบุตาพวง หมู่ที่ 7 บ้านคลองต้อและหมู่ที่ 10 บ้านโคกสำราญ - ที่ทำการผู้ใหญ่บ้านในตำบลหนองไทร ได้แก่ หมู่ที่ 6 บ้านหินลาด หมู่ที่ 7 บ้านคลองไผ่และหมู่ที่ 11 บ้านหนองทะยุง - สำนักงานเทศบาลตำบลถาวร - สำนักงานของโครงการ	- ตั้งแต่เปิดทำเหมืองจนถึงอายุประทานบัตร	-	ห้างหุ้นส่วนจำกัด นางรองศิลาทอง
	2. หากได้รับการร้องเรียนจากประชาชนที่อาศัยอยู่ในบริเวณใกล้เคียงว่าได้รับความเดือดร้อนรำคาญจากการดำเนินโครงการ หรือสาธารณประโยชน์ได้รับความเสียหาย กรมอุตสาหกรรมพื้นฐานและการเหมืองแร่ หรือสำนักงานนโยบายและแผนทรัพยากรธรรมชาติและสิ่งแวดล้อมได้ตรวจสอบแล้วพบว่าผู้ถือประทานบัตรไม่ปฏิบัติตาม	- พื้นที่โครงการและพื้นที่กิจกรรมเกี่ยวเนื่อง	- ตั้งแต่เปิดทำเหมืองจนถึงอายุประทานบัตร	- ขึ้นอยู่กับความเสียหายที่เกิดขึ้น	ห้างหุ้นส่วนจำกัด นางรองศิลาทอง

ลงนาม.....

ผู้มีอำนาจลงนามห้างหุ้นส่วนจำกัด นางรองศิลาทอง

วันที่ 11 ก.ย. 2561



ลงนาม.....

ผู้อำนวยการ/กรรมการผู้จัดการ บริษัท เอ บี อี เอ็น เอ็นจิเนียริ่ง แอนด์ คอนซัลตันท์ จำกัด

วันที่ 11 ก.ย. 2561

รับรองจำนวนหน้า 1/42



ตารางที่ 1-1 มาตรการป้องกันและแก้ไขผลกระทบสิ่งแวดล้อมทั่วไป (ต่อ)

ทรัพยากรสิ่งแวดล้อม	มาตรการป้องกันและแก้ไขผลกระทบสิ่งแวดล้อม	สถานที่ดำเนินงาน	ระยะเวลาดำเนินการ	งบประมาณ (บาท)	ผู้รับผิดชอบ
	มาตรการป้องกันและแก้ไขผลกระทบสิ่งแวดล้อมที่กำหนดจะต้องหยุดการทำเหมืองแล้วแก้ไขเหตุแห่งความเดือดร้อนให้เสร็จสิ้นก่อนที่จะดำเนินการต่อไป				
	3. ให้ทำการปรับปรุงพื้นที่พื้นที่โครงการที่ผ่านการทำเหมืองแร่แล้ว และพื้นที่สิ้นสุดการใช้ประโยชน์แล้ว ดังเอกสารแนบท้าย พร้อมทั้งให้รายงานผลการดำเนินงานให้สำนักงานนโยบายและแผนทรัพยากรธรรมชาติและสิ่งแวดล้อมและกรมอุตสาหกรรมพื้นฐานและการเหมืองแร่ทราบทุกปี	- พื้นที่โครงการ	- ตั้งแต่เปิดทำเหมืองจนถึงอายุประทานบัตร	- ตามแผนการฟื้นฟูพื้นที่ผ่านการทำเหมืองแร่	ห้างหุ้นส่วนจำกัด นางรองศิลาทอง
	4. ในกรณีที่ผู้ถือประทานบัตรมีความจำเป็นต้องเปลี่ยนแปลงรายละเอียดโครงการ หรือมาตรการป้องกันแก้ไขผลกระทบสิ่งแวดล้อม หรือมาตรการติดตามตรวจสอบผลกระทบสิ่งแวดล้อม ตามที่ได้เสนอไว้ในรายงานการประเมินผลกระทบสิ่งแวดล้อมที่ได้รับความเห็นชอบไว้แล้ว ให้ผู้ถือประทานบัตรแจ้งให้หน่วยงานที่มีอำนาจหน้าที่ในการพิจารณาอนุมัติหรืออนุญาตดำเนินการดังนี้ 4.1 หากหน่วยงานผู้อนุมัติหรืออนุญาตเห็นว่าการเปลี่ยนแปลง	- พื้นที่โครงการ	- ตั้งแต่เปิดทำเหมืองจนถึงอายุประทานบัตร	-	ห้างหุ้นส่วนจำกัด นางรองศิลาทอง

ลงนาม.....

ลงนาม.....

รับรองจำนวนหน้า..... 2/42

ผู้มีอำนาจลงนามห้างหุ้นส่วนจำกัด นางรองศิลาทอง

ผู้ชำนาญการ/กรรมการผู้จัดการ บริษัท เอ บี อี เอ็น เอ็นจีเนียริ่ง

ABEN
CONSULTANTS CO.,LTD.

วันที่ 11 ก.ย. 2561



วันที่ 11 ก.ย. 2561

ตารางที่ 1-1 มาตรการป้องกันและแก้ไขผลกระทบสิ่งแวดล้อมทั่วไป (ต่อ)

ทรัพยากรสิ่งแวดล้อม	มาตรการป้องกันและแก้ไขผลกระทบสิ่งแวดล้อม	สถานที่ดำเนินงาน	ระยะเวลาดำเนินการ	งบประมาณ (บาท)	ผู้รับผิดชอบ
	<p>ดังกล่าว เกิดผลดีต่อสิ่งแวดล้อมมากกว่า หรือเทียบเท่า มาตรการที่กำหนดไว้ในรายงานการประเมินผลกระทบ สิ่งแวดล้อมที่ได้รับความเห็นชอบไว้แล้ว ให้หน่วยงานผู้อนุมัติ หรืออนุญาตรับจดทะเบียนให้ไปปฏิบัติตามหลักเกณฑ์ และเงื่อนไข ที่กำหนดไว้ในกฎหมายนั้นๆ ต่อไป พร้อมกับให้จัดทำสำเนา การเปลี่ยนแปลงดังกล่าวข้างต้นที่รับจดทะเบียนไว้แจ้งให้ สำนักงานนโยบายและแผนทรัพยากรธรรมชาติและ สิ่งแวดล้อมเพื่อทราบ</p> <p>4.2 หากหน่วยงานผู้อนุมัติหรืออนุญาต เห็นว่าการเปลี่ยนแปลง ดังกล่าว อาจกระทบต่อสาระสำคัญในรายงานการ ประเมินผลกระทบสิ่งแวดล้อมที่ได้รับความเห็นชอบไว้แล้ว ให้หน่วยงานผู้อนุมัติหรืออนุญาต จัดส่งรายงานการ เปลี่ยนแปลงดังกล่าวให้สำนักงานนโยบายและแผน ทรัพยากรธรรมชาติและสิ่งแวดล้อม เพื่อเสนอให้ คณะกรรมการผู้ชำนาญการ หรือชุดที่เกี่ยวข้องให้ความ เห็นชอบประกอบก่อนดำเนินการเปลี่ยนแปลง และเมื่อ โครงการได้รับอนุมัติหรืออนุญาตให้มีการเปลี่ยนแปลงให้</p>				

ลงนาม.....

ลงนาม.....

รับรองจำนวนหน้า..... 3/42

ผู้มีอำนาจลงนามทางหุ้นส่วนจำกัด นางรองศิลาทอง

ผู้ชำนาญการ/กรรมการผู้จัดการ บริษัท เอ บี อี เอ็น เอ็นจิเนียริ่ง คอนซัลแตนท์ส จำกัด

วันที่ 11 ก.ย. 2561

วันที่ 11 ก.ย. 2561



ตารางที่ 1-1 มาตรการป้องกันและแก้ไขผลกระทบสิ่งแวดล้อมทั่วไป (ต่อ)

ทรัพยากรสิ่งแวดล้อม	มาตรการป้องกันและแก้ไขผลกระทบสิ่งแวดล้อม	สถานที่ดำเนินงาน	ระยะเวลาดำเนินการ	งบประมาณ (บาท)	ผู้รับผิดชอบ
	หน่วยงานผู้อนุมัติหรืออนุญาตแจ้งผลการเปลี่ยนแปลงดังกล่าวให้สำนักงานนโยบายและแผนทรัพยากรธรรมชาติและสิ่งแวดล้อมเพื่อทราบ				
	5. ในระหว่างการทำเหมืองหากขุดพบโบราณวัตถุ หรือร่องรอยโบราณคดี ไม่ว่าจะเป็นภาพเขียนสีหรืออื่นๆ ที่มีความสำคัญทางประวัติศาสตร์จะต้องรายงานและขอความร่วมมือกรมศิลปากร หรือสำนักศิลปากรในท้องที่เข้าไปดำเนินการตรวจสอบพื้นที่ ทั้งนี้ ในระหว่างการสำรวจจะต้องหยุดการทำเหมืองชั่วคราวและหากพิสูจน์แล้วว่าเป็นแหล่งโบราณคดี ผู้ถือประทานบัตรจะต้องปฏิบัติตามเงื่อนไขของหน่วยงานที่เกี่ยวข้องโดยไม่มีข้อเรียกร้องใดๆ	- พื้นที่โครงการ	- ตั้งแต่เปิดทำเหมืองจนถึงอายุประทานบัตร	- อยู่ในงบดำเนินงาน	ห้างหุ้นส่วนจำกัด นางรองศิลาทอง
	6. ให้รายงานผลการปฏิบัติตามมาตรการป้องกันและแก้ไขผลกระทบสิ่งแวดล้อม และมาตรการติดตามตรวจสอบผลกระทบสิ่งแวดล้อม ให้สำนักงานนโยบายและแผนทรัพยากรธรรมชาติและสิ่งแวดล้อม กรมอุตสาหกรรมพื้นฐานและการเหมืองแร่ และหน่วยงานที่เกี่ยวข้องทราบอย่างน้อยปีละ 2 ครั้ง	- พื้นที่โครงการและใกล้เคียง	- ตั้งแต่เปิดทำเหมืองจนถึงอายุประทานบัตร	- รายละเอียดตามมาตรการติดตามตรวจสอบผลกระทบสิ่งแวดล้อม	ห้างหุ้นส่วนจำกัด นางรองศิลาทอง

ลงนาม.....

ลงนาม.....

รับรองจำนวนหน้า 4/42

ผู้มีอำนาจลงนามห้างหุ้นส่วนจำกัด นางรองศิลาทอง

ข้าพเจ้าในฐานะ/กรรมการผู้จัดการ บริษัท เอ บี อี เอ็น เอ็นจิเนียริ่ง คอนซัลตันท์

วันที่ 11 ก.ย. 2561

วันที่ 11 ก.ย. 2561



ตารางที่ 1-2 สรุปมาตรการป้องกันและแก้ไขผลกระทบสิ่งแวดล้อมระยะดำเนินการ

ทรัพยากรสิ่งแวดล้อม	มาตรการป้องกันและแก้ไขผลกระทบสิ่งแวดล้อม	สถานที่ดำเนินงาน	ระยะเวลาดำเนินการ	งบประมาณ (บาท)	ผู้รับผิดชอบ
1) สภาพภูมิประเทศ	1. ให้จัดทำแนวเขตพื้นที่เปิดทำเหมืองและพื้นที่เว้นไม่ทำเหมืองให้ชัดเจน บริเวณแนวเวนระยะ 50 เมตร จากแนวเส้นทางสาธารณะที่อยู่ทางทิศใต้ของประทานบัตรที่ 31946/16027 และเว้นระยะ 10 เมตร จากคลองไผ่ที่อยู่ทางทิศตะวันตกเฉียงเหนือของคำขอประทานบัตรที่ 3/2559 (รูปที่ 1)	-พื้นที่ทำเหมืองและพื้นที่เว้นการทำเหมือง	-ตลอดระยะดำเนินการและตลอดอายุประทานบัตร	-อยู่ในงบดำเนินงาน	ห้างหุ้นส่วนจำกัด นางรองศิลาทอง
	2. ให้จัดทำป้ายแสดงขอบเขตพื้นที่โครงการ และขอบเขตการทำเหมืองให้ชัดเจน โดยที่บริเวณแนวเวนการทำเหมืองให้จัดทำป้ายหรือสัญลักษณ์แสดงขอบเขตการทำเหมืองเพื่อให้ง่ายต่อการตรวจสอบพื้นที่และการปฏิบัติงาน	-พื้นที่โครงการ	-ก่อนเริ่มทำเหมืองในช่วงต่อไปและตลอดอายุประทานบัตร	-อยู่ในงบดำเนินงาน	ห้างหุ้นส่วนจำกัด นางรองศิลาทอง
	3. กำหนดให้ออกแบบหน้าเหมืองตามแผนผังโครงการ พร้อมทั้งตรวจสอบสภาพหน้าเหมืองให้อยู่ในสภาพที่ปลอดภัยจากการพังทลาย (รูปที่ 2 ถึงรูปที่ 5)	-พื้นที่ทำเหมือง	-ตลอดระยะดำเนินการและตลอดอายุประทานบัตร	-อยู่ในงบดำเนินงาน	ห้างหุ้นส่วนจำกัด นางรองศิลาทอง
	4. ให้ดูแลรักษาดันไม้ที่ปลูกไว้ให้เจริญเติบโตอย่างสม่ำเสมอ หากพบว่าต้นใดตายหรือไม่เจริญเติบโต ให้ทำการปลูกทดแทนโดยทันที	-คันทำนบและพื้นที่เว้นการทำเหมือง	-ตลอดระยะดำเนินการและตลอดอายุประทานบัตร	-	ห้างหุ้นส่วนจำกัด นางรองศิลาทอง

ลงนาม.....

ลงนาม.....

รับรองจำนวนหน้า..... 5/42

ผู้มีอำนาจลงนามห้างหุ้นส่วนจำกัด นางรองศิลาทอง

ผู้อำนวยการ/กรรมการผู้จัดการ บริษัท เอ บี อี เอ็น เอ็นจิเนียริ่ง คอนซัลแตนท์

วันที่..... 11 ก.ย. 2561

วันที่..... 11 ก.ย. 2561



ตารางที่ 1-2 สรุปมาตรการป้องกันและแก้ไขผลกระทบสิ่งแวดล้อมระยะดำเนินการ (ต่อ)

ทรัพยากรสิ่งแวดล้อม	มาตรการป้องกันและแก้ไขผลกระทบสิ่งแวดล้อม	สถานที่ดำเนินงาน	ระยะเวลาดำเนินการ	งบประมาณ (บาท)	ผู้รับผิดชอบ
	5. ให้ดูแลป้ายแสดงรายละเอียดโครงการของประทานบัตรที่ 31946/16027 ที่ได้ติดตั้งไว้แล้ว และให้จัดทำป้ายแสดงข้อมูลเกี่ยวกับโครงการของคำขอประทานบัตรที่ 3/2559 โดยประกอบด้วย หมายเลขประทานบัตร เนื้อที่ ระยะเวลาการทำเหมือง และผู้รับผิดชอบ ไว้บริเวณด้านหน้าพื้นที่โครงการหรือบริเวณที่สามารถพบเห็นได้ทั่วไป โดยดำเนินการให้แล้วเสร็จก่อนเปิดการทำเหมืองและดูแลตลอดอายุประทานบัตร (รูปที่ 6)	- พื้นที่เว้นการทำเหมือง และคันทำนบดิน	- ก่อนเริ่มทำเหมือง ในช่วงต่อไปและ ตลอดอายุประทาน บัตร	- อยู่ในงบดำเนินงาน	ห้างหุ้นส่วนจำกัด นางรองศิลาทอง
	6. กำหนดให้บริเวณพื้นที่ที่ผ่านการทำเหมืองแล้ว ให้ดำเนินการตามแผนฟื้นฟูสภาพพื้นที่ภายหลังการทำเหมือง (เอกสารแนบท้าย)	- พื้นที่โครงการ	- ตั้งแต่เปิดทำเหมือง จนถึงอายุประทาน บัตร	- ตามแผนการฟื้นฟู พื้นที่ผ่านการทำ เหมืองแร่	ห้างหุ้นส่วนจำกัด นางรองศิลาทอง
2) คุณภาพอากาศ	1. ให้ดูแลป้ายเตือนควบคุมความเร็วรถบรรทุกไม่เกิน 30 กิโลเมตรต่อชั่วโมง ที่ติดไว้ตามแนวเส้นทางขนส่งแร่ภายในพื้นที่โครงการ และป้ายเตือนให้ระวังรถบรรทุกที่ติดไว้บริเวณก่อนถึงทางเข้า-ออกโรงโม่หินนางรองศิลาทอง	- เส้นทางขนส่งแร่	- ตลอดระยะดำเนินการ และตลอดอายุ ประทานบัตร	- อยู่ในงบดำเนินงาน	ห้างหุ้นส่วนจำกัด นางรองศิลาทอง
	2. ให้ฉีดพรมน้ำบนเส้นทางขนส่งแร่ระหว่างหน้าเหมืองถึงโรงโม่หิน และเส้นทางภายในบริเวณพื้นที่โรงโม่หิน ประมาณวันละ 4 ครั้ง หรือขึ้นอยู่กับสภาพอากาศในแต่ละวัน	- เส้นทางขนส่งแร่	- ตลอดระยะดำเนินการ และตลอดอายุ ประทานบัตร	- อยู่ในงบดำเนินงาน	ห้างหุ้นส่วนจำกัด นางรองศิลาทอง

ลงนาม.....

ลงนาม..... รับรองจำนวนหน้า 6/42

ผู้มีอำนาจลงนามห้างหุ้นส่วนจำกัด นางรองศิลาทอง

ผู้อำนวยการ/กรรมการผู้จัดการ บริษัท เอ บี อี เอ็น เอ็นจิเนียริง คอนซัลแตนท์ จำกัด

วันที่ 11 ก.ย. 2561

วันที่ 11 ก.ย. 2561



ตารางที่ 1-2 สรุปมาตรการป้องกันและแก้ไขผลกระทบสิ่งแวดล้อมระยะดำเนินการ (ต่อ)

ทรัพยากรสิ่งแวดล้อม	มาตรการป้องกันและแก้ไขผลกระทบสิ่งแวดล้อม	สถานที่ดำเนินงาน	ระยะเวลาดำเนินการ	งบประมาณ (บาท)	ผู้รับผิดชอบ
	3. ให้ดูแลรักษาสภาพเครื่องจักรและอุปกรณ์ต่างๆ ที่ก่อให้เกิดไอเสียหรือฝุ่นละออง ให้อยู่ในสภาพที่สมบูรณ์สามารถใช้งานได้ตามปกติ ต่างๆ	-พื้นที่โครงการ	-ตลอดระยะดำเนินการและตลอดอายุประทานบัตร	-อยู่ในงบดำเนินงาน	ห้างหุ้นส่วนจำกัด นางรองศิลาทอง
	4. ให้ดูแลรักษาและปรับปรุงระบบป้องกันผลกระทบสิ่งแวดล้อมของโรงไหมให้เป็นไปตามประกาศกรมอุตสาหกรรมพื้นฐานและการเหมืองแร่อย่างเคร่งครัด	-โรงไหมหินของโครงการ	-ตลอดระยะดำเนินการและตลอดอายุประทานบัตร	-อยู่ในงบดำเนินงาน	ห้างหุ้นส่วนจำกัด นางรองศิลาทอง
	5. กำหนดให้มีการปรับปรุงเส้นทางขนส่งแร่ภายในพื้นที่โครงการให้เป็นถนนลูกรังบดอัดหรือบดอัดด้วยหินคลุก เพื่อลดการฟุ้งกระจายของฝุ่นละออง	-เส้นทางขนส่งแร่ภายในโครงการ	-ตลอดระยะดำเนินการและตลอดอายุประทานบัตร	-อยู่ในงบดำเนินงาน	ห้างหุ้นส่วนจำกัด นางรองศิลาทอง
	6. ให้ตรวจสอบและปรับปรุงซ่อมแซมถนนคอนกรีตและบ่อล้างล้อที่จัดสร้างไว้บริเวณทางออกจากโรงไหมหินนางรองศิลาทอง ก่อนถึงทางหลวงชนบท บร.3001 ให้มีสภาพการใช้งานที่ดีอยู่เสมอ	-ถนนคอนกรีตและบ่อล้างล้อบริเวณทางออกจากโรงไหมหิน	-ตลอดระยะดำเนินการและตลอดอายุประทานบัตร	-อยู่ในงบดำเนินงาน	ห้างหุ้นส่วนจำกัด นางรองศิลาทอง
	7. ให้ตรวจตราเส้นทางขนส่งแร่อย่างสม่ำเสมอ โดยเฉพาะบริเวณทางแยกขึ้นสู่ทางหลวงชนบท บร.3001 หากพบเศษดินเศษหินร่วงหล่นหรือมีฝุ่นดินเกาะผิวถนน ให้รีบดำเนินการเก็บกวาดและทำความสะอาดทันที	-เส้นทางขนส่งแร่	-ตลอดระยะดำเนินการและตลอดอายุประทานบัตร	-อยู่ในงบดำเนินงาน	ห้างหุ้นส่วนจำกัด นางรองศิลาทอง

ลงนาม.....

ลงนาม..... รับรองจำนวนหน้า 7/42

ผู้มีอำนาจลงนามห้างหุ้นส่วนจำกัด นางรองศิลาทอง

ผู้อำนวยการ/กรรมการผู้จัดการ บริษัท เอ บี อี เอ็น เอ็นจิเนียริง คอนซัลแตนท์ จำกัด

วันที่ 11 ก.ย. 2561

วันที่ 11 ก.ย. 2561



ตารางที่ 1-2 สรุปมาตรการป้องกันและแก้ไขผลกระทบสิ่งแวดล้อมระยะดำเนินการ (ต่อ)

ทรัพยากรสิ่งแวดล้อม	มาตรการป้องกันและแก้ไขผลกระทบสิ่งแวดล้อม	สถานที่ดำเนินงาน	ระยะเวลาดำเนินการ	งบประมาณ (บาท)	ผู้รับผิดชอบ
3) เสียง ความสั่นสะเทือน และหินปลิว	1. ให้ดูแลป้ายเตือนเขตการใช้วัตถุระเบิดที่ติดไว้บริเวณทางเข้า-ออกพื้นที่ประทานบัตร และให้ติดป้ายเพิ่มเติมบริเวณแนวเขตพื้นที่ประทานบัตรด้านที่ติดกับพื้นที่เกษตรกรรมโดยติดตั้งในบริเวณที่สามารถมองเห็นชัดเจน	-พื้นที่โครงการ	-ตลอดระยะดำเนินการและตลอดอายุประทานบัตร	-อยู่ในงบดำเนินงาน	ห้างหุ้นส่วนจำกัด นางรองศิลาทอง
	2. ให้งดกิจกรรมที่ก่อให้เกิดเสียงดังในช่วงเวลากลางคืนเนื่องจากเป็นเวลาพักผ่อนของราษฎรในชุมชนใกล้เคียง	-พื้นที่โครงการ	-ตลอดระยะดำเนินการและตลอดอายุประทานบัตร	-	ห้างหุ้นส่วนจำกัด นางรองศิลาทอง
	3. กำหนดให้มีวิศวกรควบคุมหรือผู้ที่ผ่านการอบรมการใช้วัตถุระเบิดจากกรมอุตสาหกรรมพื้นฐานและการเหมืองแร่ เป็นผู้ควบคุมการออกแบบการระเบิดให้มีความถูกต้องตามหลักวิชาการ	-พื้นที่ทำเหมือง	-ตลอดระยะดำเนินการและตลอดอายุประทานบัตร	-อยู่ในงบดำเนินงาน	ห้างหุ้นส่วนจำกัด นางรองศิลาทอง
	4. ออกแบบการระเบิดแบบถ่วงจังหวะเวลาและกำหนดให้ใช้ปริมาณวัตถุระเบิดสูงสุดไม่เกิน 96 กิโลกรัมต่อจังหวะถ่วง	-พื้นที่ทำเหมือง	-ตลอดระยะดำเนินการและตลอดอายุประทานบัตร	-อยู่ในงบดำเนินงาน	ห้างหุ้นส่วนจำกัด นางรองศิลาทอง
	5. ให้จัดทำบันทึกหรือรายงานการเจาะระเบิด ไว้ตรวจสอบทุกครั้ง พร้อมทั้งตรวจสอบลักษณะทางธรณีวิทยา เพื่อใช้เป็นข้อมูลประกอบการวางแผนการเจาะระเบิดครั้งต่อไป	-พื้นที่ทำเหมือง	-ตลอดระยะดำเนินการและตลอดอายุประทานบัตร	-อยู่ในงบดำเนินงาน	ห้างหุ้นส่วนจำกัด นางรองศิลาทอง

ลงนาม.....

ลงนาม..... รับรองจำนวนหน้า..... 8/42

ผู้มีอำนาจลงนามห้างหุ้นส่วนจำกัด นางรองศิลาทอง

นางสาวบุญการ/กรรมการผู้จัดการ บริษัท เอ บี อี เอ็น เอ็นจิเนียริง คอนซัลแตนท์ จำกัด

วันที่ 11 ก.ย. 2561

วันที่ 11 ก.ย. 2561



ตารางที่ 1-2 สรุปมาตรการป้องกันและแก้ไขผลกระทบสิ่งแวดล้อมระยะดำเนินการ (ต่อ)

ทรัพยากรสิ่งแวดล้อม	มาตรการป้องกันและแก้ไขผลกระทบสิ่งแวดล้อม	สถานที่ดำเนินงาน	ระยะเวลาดำเนินการ	งบประมาณ (บาท)	ผู้รับผิดชอบ
	6. กำหนดให้ทำการระเบิดวันละไม่เกิน 1 ครั้ง ในช่วงเวลา 16.00-17.00 น. และก่อนการระเบิดทุกครั้งจะต้องจัดให้มีพนักงานตรวจสอบพื้นที่ใกล้เคียงในรัศมี 100 เมตร และเปิดสัญญาณเสียงเตือนให้ได้ยินในระยะรัศมี 500 เมตร	-พื้นที่ทำเหมือง	-ตลอดระยะดำเนินการและตลอดอายุประทานบัตร	-อยู่ในงบดำเนินงาน	ห้างหุ้นส่วนจำกัด นางรองศิลาทอง
	7. กำหนดให้ก่อนทำการระเบิดทุกครั้งจะต้องจัดเจ้าหน้าที่ปิดกั้นเส้นทางหลวงชนบท บร.3001 ที่อยู่ทางด้านทิศตะวันตก มิให้มีการใช้เส้นทางดังกล่าวในช่วงระยะ 100 เมตร จากขอบประทานบัตรทั้ง 2 ด้าน ทั้งนี้ให้เสนอรูปแบบการปิดกั้นจราจรให้สำนักทางหลวงชนบทที่ 5 (นครราชสีมา) พิจารณาก่อนดำเนินการ	-ทางหลวงชนบท บร. 3001	-ตลอดระยะดำเนินการและตลอดอายุประทานบัตร	-อยู่ในงบดำเนินงาน	ห้างหุ้นส่วนจำกัด นางรองศิลาทอง
	8. ให้ตรวจสอบระยะหินปลิวภายหลังการระเบิดทุกครั้ง เพื่อใช้เป็นข้อมูลในการออกแบบการเจาะระเบิดให้มีความเหมาะสมและปลอดภัยในครั้งต่อไป	-พื้นที่ทำเหมืองและใกล้เคียง	-ตลอดระยะดำเนินการและตลอดอายุประทานบัตร	-	ห้างหุ้นส่วนจำกัด นางรองศิลาทอง
	9. ให้ปฏิบัติตามเงื่อนไขของการใช้และการเก็บวัดตะรเบิดตามข้อกำหนดของกรมอุตสาหกรรมพื้นฐานและการเหมืองแร่ และส่วนราชการที่เกี่ยวข้องอย่างเคร่งครัด	-พื้นที่โครงการ	-ตลอดระยะดำเนินการและตลอดอายุประทานบัตร	-	ห้างหุ้นส่วนจำกัด นางรองศิลาทอง

ลงนาม.....

ลงนาม..... รับรองจำนวนหน้า..... 9/42

ผู้มีอำนาจลงนามห้างหุ้นส่วนจำกัด นางรองศิลาทอง

ผู้อำนวยการ/กรรมการผู้จัดการ บริษัท เอ บี อี เอ็น เอ็นจิเนียริง คอนซัลแตนท์ จำกัด

วันที่ 11 ก.ย. 2561

วันที่ 11 ก.ย. 2561



ตารางที่ 1-2 สรุปมาตรการป้องกันและแก้ไขผลกระทบสิ่งแวดล้อมระยะดำเนินการ (ต่อ)

ทรัพยากรสิ่งแวดล้อม	มาตรการป้องกันและแก้ไขผลกระทบสิ่งแวดล้อม	สถานที่ดำเนินงาน	ระยะเวลาดำเนินการ	งบประมาณ (บาท)	ผู้รับผิดชอบ
4) อุทกวิทยา และ คุณภาพน้ำ	1. ให้ปรับปรุงแนวคันทำนบเดิมบริเวณแนวเขตของคำขอ ประทานบัตรที่ 3/2559 ช่วงหลักหมุดที่ 2-10 โดยออกแบบ คันทำนบดินอัดแน่นให้มีขนาดฐานกว้างประมาณ 4 เมตร ความสูงประมาณ 1.5 เมตร สันคันทำนบกว้างประมาณ 2 เมตร และออกแบบคูระบายน้ำให้มีขนาดความกว้างประมาณ 1.5 เมตร ลึก 1 เมตร และท้องน้ำกว้างประมาณ 1 เมตร	- คันทำนบเดิมบริเวณ แนวเขตพื้นที่โครงการ	- ก่อนการทำเหมือง ในช่วงต่อไป และตลอด อายุประทานบัตร	- อยู่ในงบดำเนินงาน	ห้างหุ้นส่วนจำกัด นางรองศิลาทอง
	2. ให้ตรวจสอบและปรับปรุงสภาพคันทำนบดิน และคูระบายน้ำ ให้สามารถใช้งานหรือรองรับน้ำได้ดียิ่งขึ้น โดยตรวจสอบ ความแข็งแรงของคันทำนบดินและขุดลอกตะกอนดินออกจาก คูระบายน้ำ เป็นประจำหรือหากพบว่าตะกอนมีปริมาณ 1/3 ของคูระบายน้ำ	- คันทำนบและคูระบาย น้ำ	- ตลอดระยะดำเนินการ และตลอดอายุประทาน บัตร	- อยู่ในงบดำเนินงาน	ห้างหุ้นส่วนจำกัด นางรองศิลาทอง
	3. กำหนดให้มีพื้นที่จุดต่ำสุดของหน้าเหมืองให้เป็นพื้นที่บ่อ รองรับน้ำ (Sump) เพื่อรองรับน้ำไหลบ่าบริเวณพื้นที่ทำ เหมืองของโครงการ	- พื้นที่ทำเหมือง	- ตลอดระยะดำเนินการ และตลอดอายุประทาน บัตร	-	ห้างหุ้นส่วนจำกัด นางรองศิลาทอง

ลงนาม.....

ลงนาม.....

รับรองจำนวนหน้า.....10/42

ผู้มีอำนาจลงนามห้างหุ้นส่วนจำกัด นางรองศิลาทอง

ผู้อำนวยการ/กรรมการผู้จัดการ บริษัท เอ บี อี เอ็น เอ็นจิเนียริง คอนซัลแตนท์ จำกัด

วันที่ 11 ก.ย. 2561

วันที่ 11 ก.ย. 2561



ตารางที่ 1-2 สรุปมาตรการป้องกันและแก้ไขผลกระทบสิ่งแวดล้อมระยะดำเนินการ (ต่อ)

ทรัพยากรสิ่งแวดล้อม	มาตรการป้องกันและแก้ไขผลกระทบสิ่งแวดล้อม	สถานที่ดำเนินงาน	ระยะเวลาดำเนินการ	งบประมาณ (บาท)	ผู้รับผิดชอบ
5) ทรัพยากรดิน	ให้นำเปลือกดินและเศษหินที่เกิดจากการทำเหมืองไปใช้ในการจัดสร้างคันทำนบดิน และใช้ในการปรับปรุงซ่อมแซมคันทำนบ รวมทั้งปรับปรุงเส้นทางขนส่งแร่ ส่วนที่เหลือให้นำไปใช้ในการฟื้นฟูพื้นที่	- คันทำนบดิน - เส้นทางขนส่งแร่	- ตลอดระยะดำเนินการ และตลอดอายุประทานบัตร	-	ห้างหุ้นส่วนจำกัด นางรองศิลาทอง
6) คมนาคม	1. กำหนดให้ควบคุมความเร็วรถบรรทุกที่วิ่งภายในโครงการให้ไม่เกิน 30 กิโลเมตรต่อชั่วโมง เพื่อป้องกันการฟุ้งกระจายของฝุ่นละออง ส่วนรถบรรทุกที่วิ่งภายนอกโครงการให้ใช้ความเร็วตามที่กฎหมายกำหนด และต้องกำชับให้พนักงานระมัดระวังเป็นพิเศษเพื่อป้องกันอุบัติเหตุที่จะเกิดขึ้น	- เส้นทางขนส่งแร่	- ตลอดระยะดำเนินการ และตลอดอายุประทานบัตร	-	ห้างหุ้นส่วนจำกัด นางรองศิลาทอง
	2. กำหนดให้การบรรทุกแร่ทุกครั้งต้องทำการปิดคลุมผ้าใบให้มิดชิด รวมทั้งต้องปิดฝากระบะข้างและท้ายของรถบรรทุกให้เรียบร้อย และต้องติดป้ายชื่อโครงการ และหมายเลขโทรศัพท์ไว้ที่รถให้สามารถมองเห็นได้อย่างชัดเจนเพื่อรับข้อร้องเรียนจากผู้ใช้นถนนร่วมกับโครงการ	- เส้นทางขนส่งแร่	- ตลอดระยะดำเนินการ และตลอดอายุประทานบัตร	- อยู่ในงบดำเนินงาน	ห้างหุ้นส่วนจำกัด นางรองศิลาทอง
	3. ให้ความสำคัญน้ำหนักรถบรรทุกแร่ไม่ให้เกินพิกัดน้ำหนักที่กฎหมายกำหนดเพื่อป้องกันการชำรุดเสียหายของเส้นทางเร็วกว่าที่ควรจะเป็นและป้องกันการเกิดอุบัติเหตุ	- เส้นทางขนส่งแร่	- ตลอดระยะดำเนินการ และตลอดอายุประทานบัตร	-	ห้างหุ้นส่วนจำกัด นางรองศิลาทอง

ลงนาม.....

ลงนาม..... รับรองจำนวนหน้า 11/42

ผู้มีอำนาจลงนามห้างหุ้นส่วนจำกัด นางรองศิลาทอง

ผู้อำนวยการ/กรรมการผู้จัดการ บริษัท เอ บี อี เอ็น เอ็นจิเนียริง คอนซัลแตนท์ จำกัด

วันที่ 11 ก.ย. 2561

วันที่ 11 ก.ย. 2561



ตารางที่ 1-2 สรุปมาตรการป้องกันและแก้ไขผลกระทบสิ่งแวดล้อมระยะดำเนินการ (ต่อ)

ทรัพยากรสิ่งแวดล้อม	มาตรการป้องกันและแก้ไขผลกระทบสิ่งแวดล้อม	สถานที่ดำเนินงาน	ระยะเวลาดำเนินการ	งบประมาณ (บาท)	ผู้รับผิดชอบ
	4. ให้ทำการอบรมพนักงานขับรถบรรทุกเพื่อให้ปฏิบัติตามกฎจราจรอย่างเคร่งครัด	-พื้นที่โครงการ	-ตลอดระยะดำเนินการและตลอดอายุประทานบัตร	-อยู่ในงบดำเนินงาน	ห้างหุ้นส่วนจำกัด นางรองศิลาทอง
	5. ให้ดูแลเส้นทางขนส่งแร่ให้อยู่ในสภาพพร้อมใช้งานได้ดีอยู่เสมอ หากเกิดการชำรุดเสียหาย ทางโครงการต้องซ่อมแซมโดยปรับปรุงเส้นทางดังกล่าวทันที	-เส้นทางขนส่งแร่	-ตลอดระยะดำเนินการและตลอดอายุประทานบัตร	-อยู่ในงบดำเนินงาน	ห้างหุ้นส่วนจำกัด นางรองศิลาทอง
7) เกษตรกรรม	หากได้รับการร้องเรียนจากราษฎรที่อาศัยอยู่บริเวณใกล้เคียง หรือพื้นที่เกษตรกรรมอยู่ใกล้เคียงโครงการ ว่าได้รับความเดือดร้อนหรือความเสียหายจากการดำเนินโครงการ และทางราชการได้ตรวจพบว่าไม่ปฏิบัติตามมาตรการป้องกันที่กำหนดไว้ เจ้าของโครงการจะต้องทำตามคำสั่งของทางราชการและแก้ไขเหตุแห่งความเดือดร้อนรำคาญให้เสร็จสิ้นก่อนที่จะดำเนินการต่อไป	-พื้นที่เกษตรกรรมที่รอบโครงการ	-ตลอดระยะดำเนินการและดูแลตลอดอายุประทานบัตร	-อยู่ในงบดำเนินงาน	ห้างหุ้นส่วนจำกัด นางรองศิลาทอง
8) เศรษฐกิจ-สังคม	1. ให้จัดตั้ง “กองทุนพัฒนาหมู่บ้านรอบพื้นที่เหมืองแร่” ตามประกาศกรมอุตสาหกรรมพื้นฐานและการเหมืองแร่ เรื่อง แนวทางการบริหารจัดการ พ.ศ.2559 ณ วันที่ 30 กันยายน 2559	-พื้นที่โครงการและชุมชนใกล้เคียง	-กำหนดให้แล้วเสร็จก่อนเริ่มทำเหมืองและดำเนินการตลอดอายุประทานบัตร	-ตามแนวทางปฏิบัติที่กรมอุตสาหกรรมพื้นฐานและการเหมืองแร่กำหนด	-คณะกรรมการมวลชนสัมพันธ์ -ห้างหุ้นส่วนจำกัด นางรองศิลาทอง

ลงนาม.....

ลงนาม..... รับรองจำนวนหน้า 12/42

ผู้มีอำนาจลงนามห้างหุ้นส่วนจำกัด นางรองศิลาทอง

ผู้อำนวยการ/กรรมการผู้จัดการ บริษัท เอ บี อี เอ็น เอ็นจิเนียริง คอนซัลแตนท์ จำกัด

วันที่ 11 กย 2561

วันที่ 11 กย 2561



ตารางที่ 1-2 สรุปมาตรการป้องกันและแก้ไขผลกระทบสิ่งแวดล้อมระยะดำเนินการ (ต่อ)

ทรัพยากรสิ่งแวดล้อม	มาตรการป้องกันและแก้ไขผลกระทบสิ่งแวดล้อม	สถานที่ดำเนินงาน	ระยะเวลาดำเนินการ	งบประมาณ (บาท)	ผู้รับผิดชอบ
	เพื่อเป็นค่าใช้จ่ายสำหรับการดำเนินกิจกรรมการพัฒนาสาธารณประโยชน์ การศึกษา ประเพณี และวัฒนธรรมของชุมชนโดยรอบพื้นที่ประทานบัตร และพื้นที่ที่เกี่ยวข้องกับประทานบัตร วัตถุประสงค์เพื่อเป็นค่าใช้จ่ายในการดำเนินกิจกรรมเกี่ยวกับการพัฒนาหมู่บ้านรอบพื้นที่ประทานบัตร และพื้นที่ที่เกี่ยวข้องกับประทานบัตร				
	2. ให้มีการแต่งตั้งคณะกรรมการมวลชนสัมพันธ์ ประกอบด้วย เจ้าของโครงการ ผู้แทนภาครัฐจากหน่วยงานท้องถิ่นและผู้แทนภาคประชาชน จากชุมชน โรงเรียน วัด และเจ้าหน้าที่สาธารณสุขในพื้นที่เข้าร่วมเป็นกรรมการทำหน้าที่บริหารจัดการ “กองทุนเฝ้าระวังสุขภาพ” และ “กองทุนพัฒนาหมู่บ้านรอบพื้นที่เหมืองแร่” เพื่อทำหน้าที่สร้างความสัมพันธ์อันดีต่อชุมชน ประชาสัมพันธ์โครงการ ตรวจสอบข้อร้องเรียน ประสานงานกับสื่อมวลชนท้องถิ่น ผู้นำชุมชน ราษฎรบริเวณโดยรอบโครงการ และติดตามตรวจสอบคุณภาพ	-พื้นที่โครงการและชุมชนใกล้เคียง	-กำหนดให้แล้วเสร็จ ก่อนเริ่มทำเหมือง และดำเนินการตลอดอายุประทานบัตร		ห้างหุ้นส่วนจำกัด นางรองศิลาทอง

ลงนาม.....

ลงนาม..... รับรองจำนวนหน้า..... 13/42

ผู้มีอำนาจลงนามห้างหุ้นส่วนจำกัด นางรองศิลาทอง

ผู้มีอำนาจ/กรรมการผู้จัดการ บริษัท เอ บี อี เอ็น เอ็นจิเนียริง คอนซัลแตนท์ จำกัด

วันที่ 11 กย. 2561

วันที่ 11 กย. 2561



ตารางที่ 1-2 สรุปมาตรการป้องกันและแก้ไขผลกระทบสิ่งแวดล้อมระยะดำเนินการ (ต่อ)

ทรัพยากรสิ่งแวดล้อม	มาตรการป้องกันและแก้ไขผลกระทบสิ่งแวดล้อม	สถานที่ดำเนินงาน	ระยะเวลาดำเนินการ	งบประมาณ (บาท)	ผู้รับผิดชอบ
	สิ่งแวดล้อมรวมทั้งให้เสนอรายงานการดำเนินงานของคณะกรรมการมวลชนสัมพันธ์ต่อหน่วยงานที่เกี่ยวข้องเพื่อให้หน่วยงานดังกล่าวได้รับทราบปีละ 1 ครั้ง โดยมีขั้นตอนการรับเรื่องร้องเรียนดังรูปที่ 7				
	3. ให้มีการจ้างแรงงานท้องถิ่นเป็นหลัก	- ชุมชนใกล้เคียง	- ตลอดระยะดำเนินการ และดูแลตลอดอายุประทานบัตร	-	ห้างหุ้นส่วนจำกัด นางรองศิลาทอง
	4. ให้จัดทำแผนประชาสัมพันธ์การทำเหมืองแร่ของโครงการอย่างต่อเนื่องตลอดระยะเวลาดำเนินโครงการ โดยแจ้งผ่านไปยังผู้ใหญ่บ้าน กำนันในเขตท้องที่ตำบลถาวร และเทศบาลตำบลถาวร โดยจัดทำเป็นแผนอย่างน้อยปีละ 2 ครั้ง หรือส่งรายงานแผนประชาสัมพันธ์การทำเหมืองแร่ของโครงการไปยังชุมชนเพื่อประชาสัมพันธ์โครงการตามเงื่อนไขระยะเวลาที่ต้องดำเนินการ ทั้งนี้รายละเอียดข้อมูลที่ประชาสัมพันธ์ที่สำคัญ ได้แก่ - รายละเอียดกิจกรรมของโครงการ - ความต้องการบุคลากร	- ที่ทำการผู้ใหญ่บ้านในตำบลถาวร ได้แก่ หมู่ที่ 6 บ้านบุตาพวง หมู่ที่ 7 บ้านคลองดอและหมู่ที่ 10 บ้านโคกสำราญ - ที่ทำการผู้ใหญ่บ้านในตำบลหนองไทร ได้แก่ หมู่ที่ 6 บ้านหินลาด หมู่ที่ 7 บ้านคลองไผ่และหมู่	- ตลอดระยะดำเนินการ และตลอดอายุประทานบัตร	-	ห้างหุ้นส่วนจำกัด นางรองศิลาทอง

ลงนาม.....

ลงนาม..... รับรองจำนวนหน้า 14/42

ผู้มีอำนาจลงนามห้างหุ้นส่วนจำกัด นางรองศิลาทอง

ผู้ชำนาญการ/กรรมการผู้จัดการ บริษัท เอ บี อี เอ็น เอ็นจิเนียริง คอนซัลแตนท์ จำกัด

วันที่ 11 ก.ย. 2561

วันที่ 11 ก.ย. 2561



ตารางที่ 1-2 สรุปมาตรการป้องกันและแก้ไขผลกระทบสิ่งแวดล้อมระยะดำเนินการ (ต่อ)

ทรัพยากรสิ่งแวดล้อม	มาตรการป้องกันและแก้ไขผลกระทบสิ่งแวดล้อม	สถานที่ดำเนินงาน	ระยะเวลาดำเนินการ	งบประมาณ (บาท)	ผู้รับผิดชอบ
	<ul style="list-style-type: none"> - ข้อมูลโครงการ ชื่อบุคคล ที่อยู่ เบอร์โทรศัพท์ที่ติดต่อได้ - ผลประโยชน์ต่อชุมชน - ผลการปฏิบัติตามมาตรการป้องกันและแก้ไขผลกระทบสิ่งแวดล้อม และผลการติดตามตรวจสอบผลกระทบสิ่งแวดล้อม - ช่องทางการรับเรื่องร้องเรียน - ข้อมูลข่าวสารอื่นๆ ที่เกี่ยวข้อง 	ที่ 11 บ้านหนองทะยุง - ที่ทำการกำนันตำบลถาวร - สำนักงานเทศบาลตำบลถาวร			
	5. กรณีเกิดการกระทบกระเทือนและทำให้เกิดความเสียหายต่อบ้านเรือนหรือทรัพย์สินอื่นใดของประชาชนจากการดำเนินการทำเหมือง และราษฎรได้แจ้งให้โครงการหรือคณะกรรมการมวลชนสัมพันธ์ ให้นำเข้าที่ประชุมคณะกรรมการมวลชนสัมพันธ์เพื่อดำเนินการตรวจสอบและกำหนดแนวทางการชดเชยให้กับราษฎรอย่างเป็นธรรม	- ชุมชนใกล้เคียง	- ตลอดระยะดำเนินการ และตลอดอายุประทานบัตร	- อยู่ในงบดำเนินงาน	ห้างหุ้นส่วนจำกัด นางรองศิลาทอง
	6. ให้โครงการยึดถือปฏิบัติตามข้อตกลงในการประชุมประชาคมหมู่บ้าน หมู่ที่ 10 บ้านโคกสำราญ อย่างเคร่งครัด ดังนี้	- พื้นที่โครงการ โรงโม่หินของโครงการ และชุมชนใกล้เคียง	- ตลอดระยะดำเนินการ และตลอดอายุประทานบัตร	- อยู่ในงบดำเนินงาน	ห้างหุ้นส่วนจำกัด นางรองศิลาทอง

ลงนาม.....

ลงนาม..... รับรองจำนวนหน้า..... 15/42

ผู้มีอำนาจลงนามห้างหุ้นส่วนจำกัด นางรองศิลาทอง

ผู้อำนวยการ/กรรมการผู้จัดการ บริษัท เอ บี อี เอ็น เอ็นจิเนียริง คอนซัลแตนท์ จำกัด

วันที่ 11 ก.ย. 2561



วันที่ 11 ก.ย. 2561



ตารางที่ 1-2 สรุปมาตรการป้องกันและแก้ไขผลกระทบสิ่งแวดล้อมระยะดำเนินการ (ต่อ)

ทรัพยากรสิ่งแวดล้อม	มาตรการป้องกันและแก้ไขผลกระทบสิ่งแวดล้อม	สถานที่ดำเนินงาน	ระยะเวลาดำเนินการ	งบประมาณ (บาท)	ผู้รับผิดชอบ
	<ul style="list-style-type: none"> -ให้รถบรรทุกแรงแใช้ความเร็วไม่เกินกว่าที่ทางราชการกำหนด พร้อมทั้งมีวัสดุปิดคลุมกระบะท้ายรถให้มิดชิด -ให้ฉีดพรมน้ำบริเวณเส้นทางลูกรังที่อยู่ทางด้านทิศใต้ของพื้นที่ประทานบัตรอย่างสม่ำเสมออย่างน้อยวันละ 2 ครั้ง ในช่วงหน้าแล้งและหมั่นดูแลรักษาให้มีสภาพใช้งานได้ดีอยู่ตลอดเวลา -หากมีผู้ได้รับผลกระทบจากการดำเนินโครงการให้แจ้งที่โรงจะไม่ดำเนินการแก้ไขให้โดยด่วน -ให้ทำการปลูกต้นไม้โดยรอบบริเวณโรงโม่ -มีการแจ้งเตือนอันตรายจากการระเบิดโดยมีป้ายและสัญญาณเตือนให้ได้ยินชัดเจนในรัศมีไม่น้อยกว่า 500 เมตร 				
	7. ให้ความร่วมมือกับหน่วยงานต่างๆ รวมทั้งสถาบันการศึกษา ที่สนใจลักษณะโครงสร้างทางธรณีวิทยาที่เป็นเสาหินที่เป็นเอกลักษณ์ เช่น การเผยแพร่ประชาสัมพันธ์ข้อมูล การเปิดให้ศึกษาดูงานหรือเยี่ยมชมพื้นที่ เป็นต้น	- พื้นที่โครงการ	- ตลอดระยะดำเนินการ และตลอดอายุประทานบัตร	- อยู่ในงบดำเนินงาน	ห้างหุ้นส่วนจำกัด นางรองศิลาทอง

ลงนาม.....

ลงนาม..... รับรองจำนวนหน้า..... 16/42

ผู้มีอำนาจลงนามห้างหุ้นส่วนจำกัด นางรองศิลาทอง

ผู้ชำนาญการ/กรรมการผู้จัดการ บริษัท เอ บี อี เอ็น เอ็นจิเนียริ่ง คอนซัลแตนท์ จำกัด

วันที่ 11 ก.ย. 2561

วันที่ 11 ก.ย. 2561



ตารางที่ 1-2 สรุปมาตรการป้องกันและแก้ไขผลกระทบสิ่งแวดล้อมระยะดำเนินการ (ต่อ)

ทรัพยากรสิ่งแวดล้อม	มาตรการป้องกันและแก้ไขผลกระทบสิ่งแวดล้อม	สถานที่ดำเนินงาน	ระยะเวลาดำเนินการ	งบประมาณ (บาท)	ผู้รับผิดชอบ
9) สาธารณสุข อาชีวอนามัย และ ความปลอดภัย	1. ให้จัดตั้ง “กองทุนเฝ้าระวังสุขภาพ” ตามประกาศกรม อุตสาหกรรมพื้นฐานและการเหมืองแร่ เรื่อง แนวทางการ บริหารจัดการกองทุนเฝ้าระวังสุขภาพสำหรับโครงการ เหมืองแร่ พ.ศ.2559 ณ วันที่ 30 กันยายน 2559 เพื่อเป็นค่าใช้จ่ายสำหรับการดำเนินกิจกรรมการเฝ้า ระวังสุขภาพอนามัยหรือการตรวจสุขภาพของประชาชน รวมทั้งสนับสนุนกิจกรรมที่เกี่ยวข้องกับสาธารณสุขของ ชุมชน	- ชุมชนใกล้เคียง	- กำหนดให้แล้วเสร็จ ก่อนเริ่มทำเหมืองและ ดำเนินการตลอดอายุ ประทานบัตร	- ตามแนวทาง ปฏิบัติที่กรม อุตสาหกรรม พื้นฐานและการ เหมืองแร่กำหนด	- คณะกรรมการ มวลชนสัมพันธ์ - ห้างหุ้นส่วนจำกัด นางรองศิลาทอง
	2. ให้จัดหาอุปกรณ์ป้องกันอันตรายส่วนบุคคลให้กับพนักงาน ในขณะที่ปฏิบัติงานอยู่ในพื้นที่หน้าเหมืองและโรงโม่หิน เช่น ผ้าปิดจมูก ที่อุดหู หมวกนิรภัย และรองเท้านิรภัย เป็นต้น	- พื้นที่โครงการและโรงโม่ หินของโครงการ	- ตลอดระยะดำเนินการ และตลอดอายุประทาน บัตร	- อยู่ในงบดำเนินงาน	ห้างหุ้นส่วนจำกัด นางรองศิลาทอง
	3. ให้จัดหาอุปกรณ์ป้องกันอันตรายส่วนบุคคลให้กับ ประชาชนที่เข้ามาศึกษา และเยี่ยมชมลักษณะรูปร่างของ หินบะชอลต์ ในพื้นที่โครงการ เช่น ผ้าปิดจมูก หมวก นิรภัย และรองเท้านิรภัย เป็นต้น	- พื้นที่โครงการ	- ทุกครั้งที่มิผู้เข้ามา ศึกษาและเยี่ยมชม		ห้างหุ้นส่วนจำกัด นางรองศิลาทอง

ลงนาม.....

ลงนาม.....

รับรองจำนวนหน้า.....17/42

ผู้มีอำนาจลงนามห้างหุ้นส่วนจำกัด นางรองศิลาทอง

ผู้อำนวยการ/กรรมการผู้จัดการ บริษัท เอ บี อี เอ็น เอ็นจิเนียริง คอนซัลแตนท์ จำกัด

วันที่ 11 ก.ย. 2561

วันที่ 11 ก.ย. 2561



ตารางที่ 1-2 สรุปมาตรการป้องกันและแก้ไขผลกระทบสิ่งแวดล้อมระยะดำเนินการ (ต่อ)

ทรัพยากรสิ่งแวดล้อม	มาตรการป้องกันและแก้ไขผลกระทบสิ่งแวดล้อม	สถานที่ดำเนินงาน	ระยะเวลาดำเนินการ	งบประมาณ (บาท)	ผู้รับผิดชอบ
	4. ให้จัดทำป้ายมาตรการ/นโยบายด้านสิ่งแวดล้อมบริเวณพื้นที่เหมืองแร่และโรงโม่หินของโครงการ เพื่อใช้เป็นแนวทางการปฏิบัติงานของพนักงาน	- พื้นที่โครงการและโรงโม่หินของโครงการ	- กำหนดให้แล้วเสร็จก่อนเริ่มทำเหมือง	- อยู่ในงบดำเนินงาน	ห้างหุ้นส่วนจำกัด นางรองศิลาทอง
	5. ให้จัดทำป้ายหรือสัญลักษณ์บอกแนวเขตอันตรายหรือเขตที่มีความเสี่ยงต่ออันตรายจากการทำงานให้ประชาชนที่เข้ามาเยี่ยมชม รวมทั้งพนักงานเห็นอย่างชัดเจน เพื่อเพิ่มความระมัดระวังหรือปฏิบัติตัวให้มีความปลอดภัยที่สุด	- พื้นที่โครงการ	- ตลอดอายุประทานบัตรและตลอดระยะเวลาที่เปิดให้เข้าเยี่ยมชม	-	ห้างหุ้นส่วนจำกัด นางรองศิลาทอง
	6. ให้โครงการสร้างรั้วลวดหนามล้อมรอบพื้นที่บ่อเหมืองเพื่อป้องกันสัตว์เลื้อยและราษฎรพลัดตกขุมเหมือง	- พื้นที่โครงการ	- ก่อนเริ่มทำเหมืองในช่วงต่อไปและตลอดอายุประทานบัตร	- อยู่ในงบดำเนินงาน	ห้างหุ้นส่วนจำกัด นางรองศิลาทอง
	7. หากราษฎรบริเวณใกล้เคียงได้รับอุบัติเหตุจากกิจกรรมการทำเหมืองของโครงการ จะต้องรีบดำเนินการแก้ไขและชดเชยค่าเสียหายอย่างเร่งด่วนและเป็นธรรม	- ชุมชนใกล้เคียง	- ตลอดระยะดำเนินการและตลอดอายุประทานบัตร	- อยู่ในงบดำเนินงาน	ห้างหุ้นส่วนจำกัด นางรองศิลาทอง
	8. ให้เผยแพร่ข้อมูลผลการติดตามตรวจสอบคุณภาพสิ่งแวดล้อมต่อสำนักงานสาธารณสุขอำเภอเฉลิมพระเกียรติ โรงพยาบาลส่งเสริมสุขภาพตำบลบ้านบุตาพวง	- สำนักงานสาธารณสุขอำเภอเฉลิมพระเกียรติ โรงพยาบาลส่งเสริมสุขภาพตำบลบ้านบุตาพวง	- ตลอดระยะดำเนินการและตลอดอายุประทานบัตร	- อยู่ในงบดำเนินงาน	ห้างหุ้นส่วนจำกัด นางรองศิลาทอง

ลงนาม.....

ลงนาม..... รับรองจำนวนหน้า..... 18/42

ผู้มีอำนาจลงนามห้างหุ้นส่วนจำกัด นางรองศิลาทอง

ผู้อำนวยการ/กรรมการผู้จัดการ บริษัท เอ บี อี เอ็น เอ็นจิเนียริง คอนซัลแตนท์ จำกัด

วันที่ 11 ก.ย. 2561

วันที่ 11 ก.ย. 2561



ตารางที่ 1-2 สรุปมาตรการป้องกันและแก้ไขผลกระทบสิ่งแวดล้อมระยะดำเนินการ (ต่อ)

ทรัพยากรสิ่งแวดล้อม	มาตรการป้องกันและแก้ไขผลกระทบสิ่งแวดล้อม	สถานที่ดำเนินงาน	ระยะเวลาดำเนินการ	งบประมาณ (บาท)	ผู้รับผิดชอบ
	และโรงพยาบาลส่งเสริมสุขภาพตำบลหนองไทร พร้อมทั้งติดตั้งป้ายแสดงผลการตรวจวัดคุณภาพสิ่งแวดล้อมบริเวณชุมชนใกล้เคียง ให้สามารถมองเห็นได้อย่างชัดเจน ปีละ 2 ครั้ง	สุขภาพตำบลบ้านบุตาพวง โรงพยาบาลส่งเสริมสุขภาพตำบลหนองไทร และชุมชนใกล้เคียง			
	9. ให้อบรมเพื่อให้ความรู้เกี่ยวกับความปลอดภัยในการทำงาน และการใช้อุปกรณ์ป้องกันอันตรายส่วนบุคคล ฝึกอบรมการทำงานและการใช้เครื่องจักรอุปกรณ์อย่างสม่ำเสมอ เพื่อปลูก จิตสำนึกให้แก่พนักงานใส่ใจเรื่องความปลอดภัยในการทำงานและเพื่อป้องกันอุบัติเหตุ โดยการสวมใส่อุปกรณ์ป้องกัน อันตรายส่วนบุคคลขณะปฏิบัติงาน และมีการทบทวนฝึกซ้อมอย่างสม่ำเสมอ	-พื้นที่โครงการ	-ตลอดระยะดำเนินการ และตลอดอายุประทานบัตร	-อยู่ในงบดำเนินงาน	ห้างหุ้นส่วนจำกัด นางรองศิลาทอง
	10. ให้ปฏิบัติตามพระราชบัญญัติหรือกฎหมายที่เกี่ยวข้องกับการดูแลความปลอดภัย อาชีวอนามัยและสภาพแวดล้อม และการดูแลคุ้มครองแรงงาน และเงินชดเชย เช่น 1) พระราชบัญญัติความปลอดภัย อาชีวอนามัยและสภาพแวดล้อมในการทำงาน พ.ศ.2554	-พื้นที่โครงการ	-ตลอดระยะดำเนินการ และตลอดอายุประทานบัตร	-อยู่ในงบดำเนินงาน	ห้างหุ้นส่วนจำกัด นางรองศิลาทอง

ลงนาม.....

ลงนาม..... รับรองจำนวนหน้า..... 19/42

ผู้มีอำนาจลงนามห้างหุ้นส่วนจำกัด นางรองศิลาทอง

ผู้ชำนาญการ/กรรมการผู้จัดการ บริษัท เอ บี อี เอ็น เอ็นจิเนียริง คอนซัลแตนท์ จำกัด

วันที่..... 11 ก.ย. 2561

วันที่..... 11 ก.ย. 2561



ตารางที่ 1-2 สรุปมาตรการป้องกันและแก้ไขผลกระทบสิ่งแวดล้อมระยะดำเนินการ (ต่อ)

ทรัพยากรสิ่งแวดล้อม	มาตรการป้องกันและแก้ไขผลกระทบสิ่งแวดล้อม	สถานที่ดำเนินงาน	ระยะเวลาดำเนินการ	งบประมาณ (บาท)	ผู้รับผิดชอบ
	2) พระราชบัญญัติคุ้มครองแรงงาน พ.ศ.2541 3) พระราชบัญญัติประกันสังคม พ.ศ.2533 4) พระราชบัญญัติเงินทดแทน พ.ศ.2537				
10) การท่องเที่ยวและทัศนียภาพ	1. กำหนดให้ทำการฟื้นฟูพื้นที่จากการทำเหมืองแร่ โดยมีรายละเอียดการฟื้นฟูในแต่ละช่วงดังเอกสารแนบท้าย	- พื้นที่โครงการ	- ตลอดระยะดำเนินการและตลอดอายุประทานบัตร	- อยู่ในงบดำเนินงาน	ห้างหุ้นส่วนจำกัด นางรองศิลาทอง
	2. ให้ติดป้ายแสดงรายละเอียดข้อมูลวิชาการด้านธรณีวิทยาเกี่ยวกับลักษณะรูปร่างของหินบะซอลต์ที่เกิดขึ้นภายในพื้นที่โครงการบริเวณที่จัดให้มีการเข้าเยี่ยมชม	- พื้นที่โครงการ	- ตลอดระยะเวลาที่เปิดให้เข้าเยี่ยมชม	- อยู่ในงบดำเนินงาน	ห้างหุ้นส่วนจำกัด นางรองศิลาทอง
11) ประวัติศาสตร์โบราณคดีและศาสนสถาน	กำชับพนักงานผู้ปฏิบัติงานบริเวณหน้าเหมือง ให้หมั่นสังเกต หากมีการพบหลักฐานโบราณคดี โบราณสถาน รวมถึงโบราณวัตถุจะต้องหยุดการทำเหมืองและรีบแจ้งต่อสำนักศิลปากรที่ 10 นครราชสีมา ตรวจสอบก่อนที่จะดำเนินการทำเหมืองต่อไป	- พื้นที่โครงการ	- ตลอดระยะดำเนินการและตลอดอายุประทานบัตร	-	ห้างหุ้นส่วนจำกัด นางรองศิลาทอง

ลงนาม.....

ลงนาม.....

รับรองจำนวนหน้า..... 20/42

ผู้มีอำนาจลงนามห้างหุ้นส่วนจำกัด นางรองศิลาทอง

ผู้ชำนาญการ/กรรมการผู้จัดการ บริษัท เอ บี อี เอ็น เอ็นจิเนียริง คอนซัลแตนท์ จำกัด

วันที่ 11 ก.ย. 2561

วันที่ 11 ก.ย. 2561

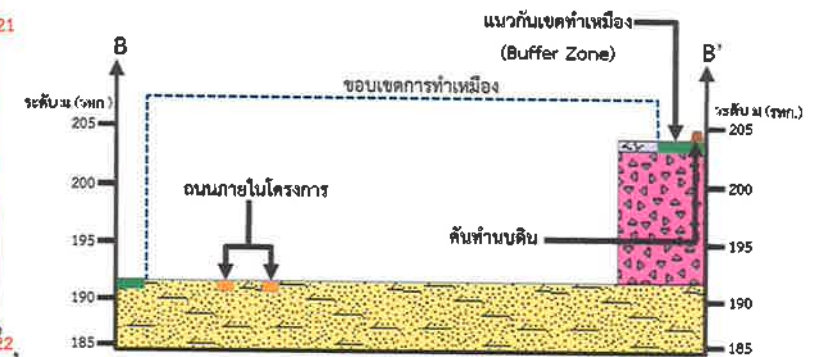
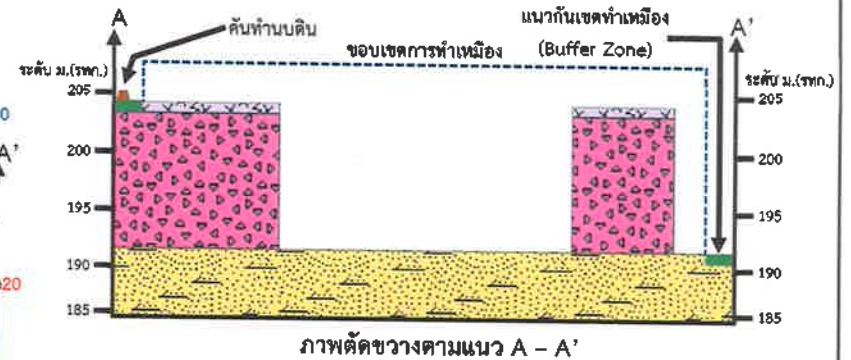
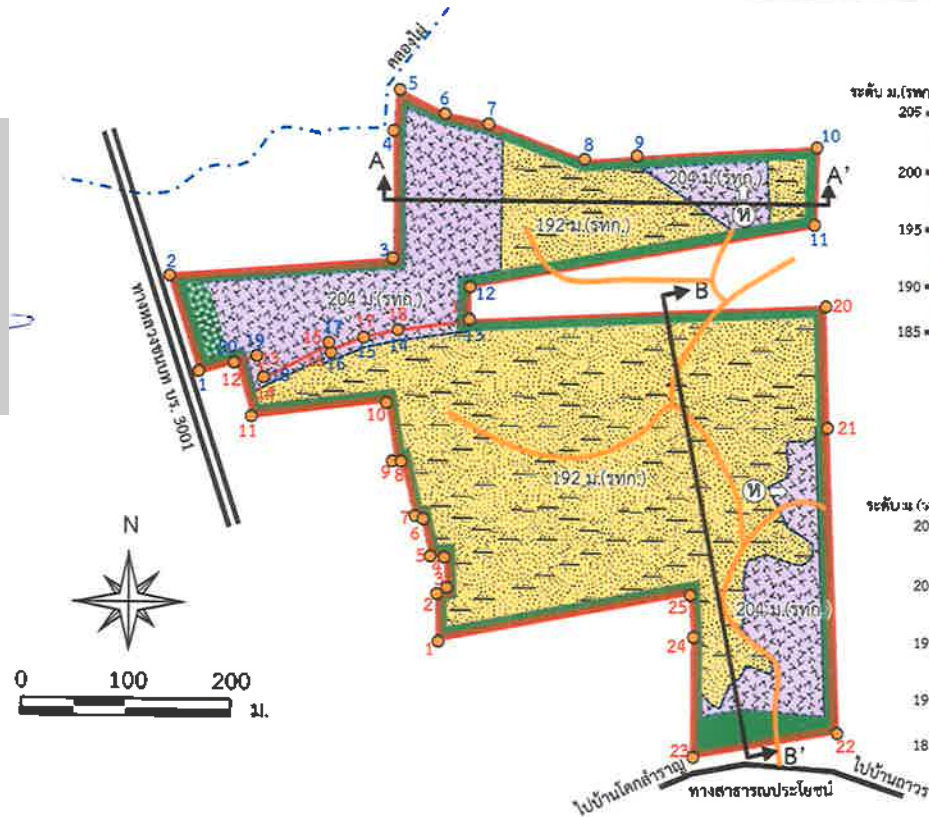


ผู้ชำนาญการ
วันที่ 11 ก.ย. 2561



วันที่ 11 ก.ย. 2561

รับรองจำนวนหน้า 21/42
ENGINEERING
CONSULTANTS CO., LTD.



สัญลักษณ์

- พื้นที่โครงการ
- พื้นที่ประทานบัตรที่ 31946/16027
- หลักเขตเหมืองแร่

- ทางสาธารณประโยชน์
- ทางหลวงชนบท บร. 3001
- คันทำนบดิน
- ทางน้ำสาธารณประโยชน์

- หินบะซอลต์เนื้อร่วน
- หินบะซอลต์เนื้อแน่น
- หินทราย

- ขอบเขตการทำเหมือง
- แนวกันเขตทำเหมือง (Buffer Zone)
- พื้นที่เว้นการทำเหมืองเพิ่มเติม
- ถนนภายในโครงการ
- ตำแหน่งและทิศทางการเปิดหน้าเหมือง

ที่มา : ดัดแปลงจากแผนผังโครงการทำเหมือง คำขอประทานบัตรที่ 3/2559 ของห้างหุ้นส่วนจำกัด นางรองศิลาทอง (2560)
และแผนผังโครงการทำเหมือง ประทานบัตรที่ 31946/16027 ของห้างหุ้นส่วนจำกัด นางรองศิลาทอง (2554)

รูปที่ 1

ขอบเขตการทำเหมืองและพื้นที่รองรับกิจกรรมที่เกี่ยวข้อง

ผู้ชำนาญการทางด้านวิศวกรรม
วันที่ 11 ก.ย. 2561

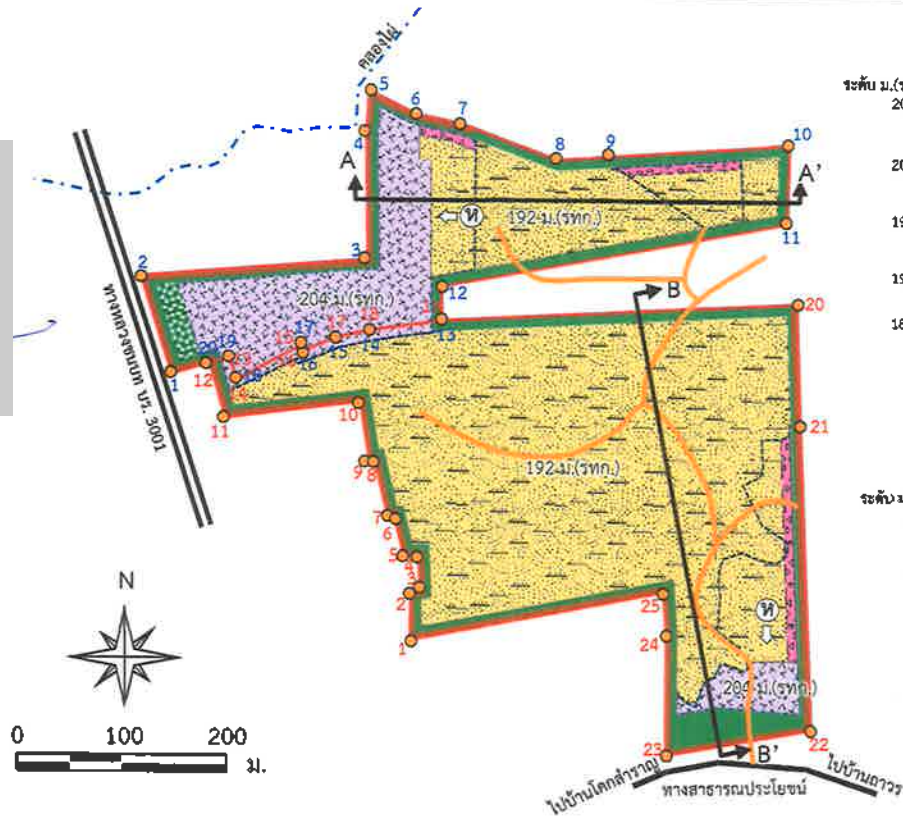


รับรองจำนวนหน้า 22/42
ENGINEERING CONSULTANTS CO., LTD.
วันที่ 11 ก.ย. 2561

สูง

สูง

รับรองจำนวนหน้า 22/42



สัญลักษณ์

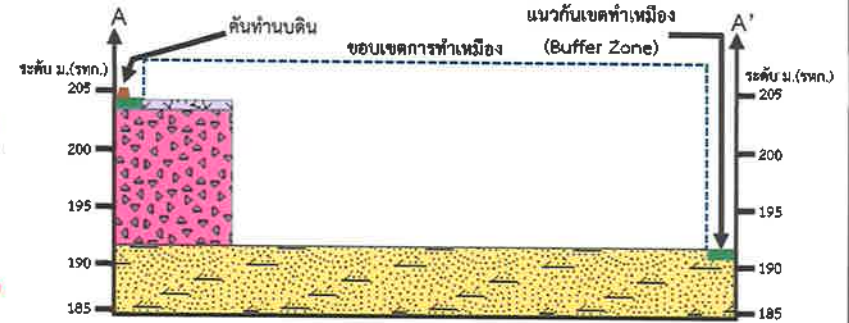
- พื้นที่โครงการ
- พื้นที่ประทานบัตรที่ 31946/16027
- หลักหมุดเขตเหมืองแร่

- ทางสาธารณประโยชน์
- ทางหลวงชนบท บร. 3001
- คันทำนบดิน
- ทางน้ำสาธารณประโยชน์

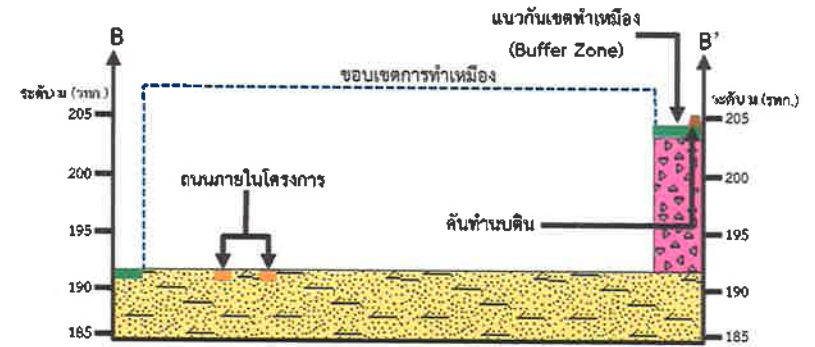
- หินบะซอลต์เนื้อรุกรุน
- หินบะซอลต์เนื้อแน่น
- หินทราย

- ขอบเขตการทำเหมือง
- แนวกันเขตทำเหมือง (Buffer Zone)
- พื้นที่เว้นการทำเหมืองเพิ่มเติม
- ถนนภายในโครงการ
- ตำแหน่งและทิศทางการเปิดหน้าเหมือง

ที่มา : คัดแปลงจากแผนผังโครงการทำเหมือง คำขอประทานบัตรที่ 3/2559 ของห้างหุ้นส่วนจำกัด นางรองศิลาทอง (2560)
และแผนผังโครงการทำเหมือง ประทานบัตรที่ 31946/16027 ของห้างหุ้นส่วนจำกัด นางรองศิลาทอง (2554)



ภาพตัดขวางตามแนว A - A'



ภาพตัดขวางตามแนว B - B'

รูปที่ 2

แสดงลักษณะหน้าเหมืองและภาพตัดขวางเมื่อสิ้นสุดการทำเหมืองปีที่ 1

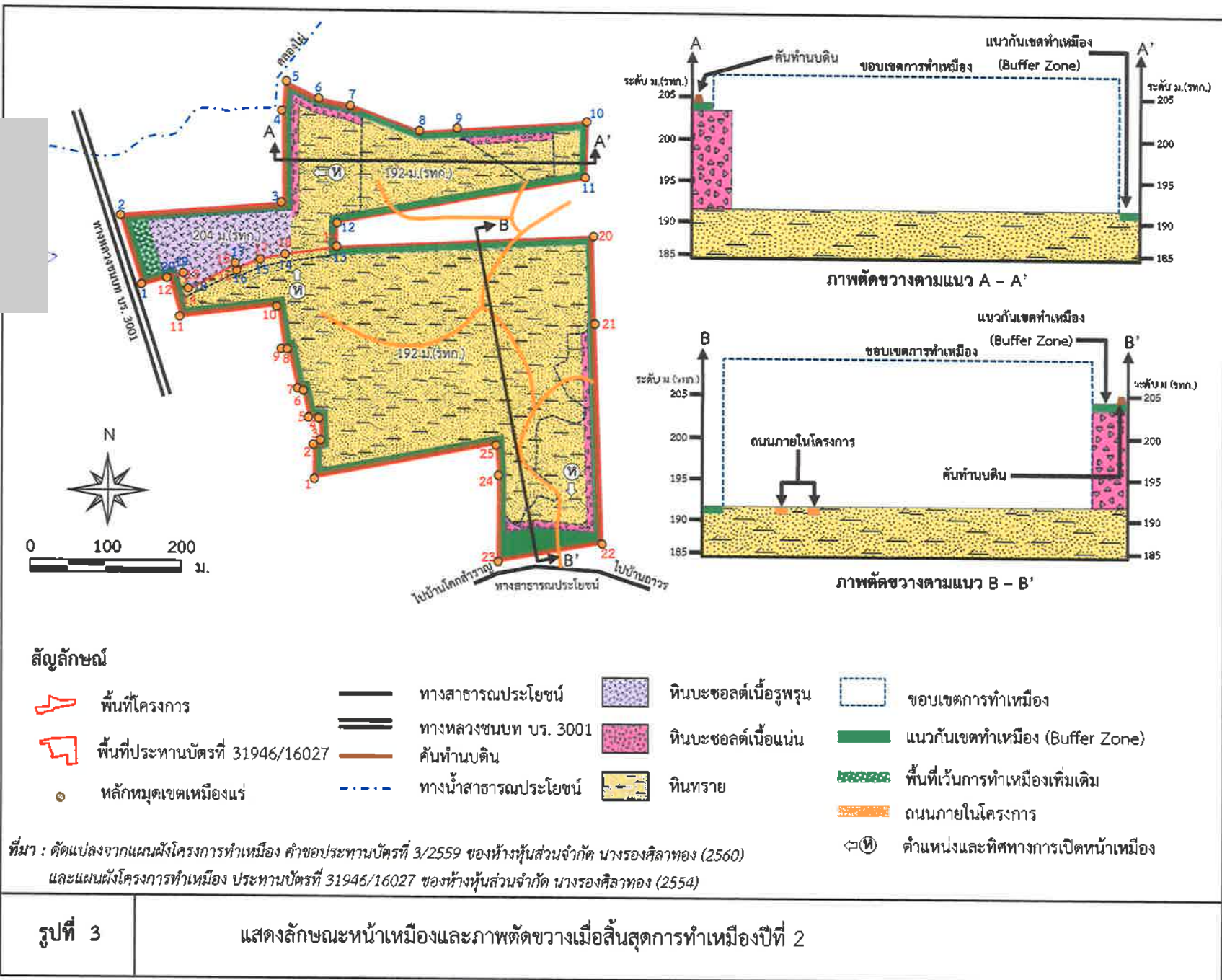
ผู้ชำนาญงานทางด้านส่วนจำกัด นางรองศิลาทอง
วันที่ 11 ก.ย. 2561



ผู้ชำนาญงาน/กรรมการผู้จัดการ
บริษัท เอ็นจิเนียริ่ง คอนซัลแตนท์ จำกัด
วันที่ 11 ก.ย. 2561

รับรองจำนวนหน้า 23/42
ENGINEERING
CONSULTANTS CO., LTD.

ลท



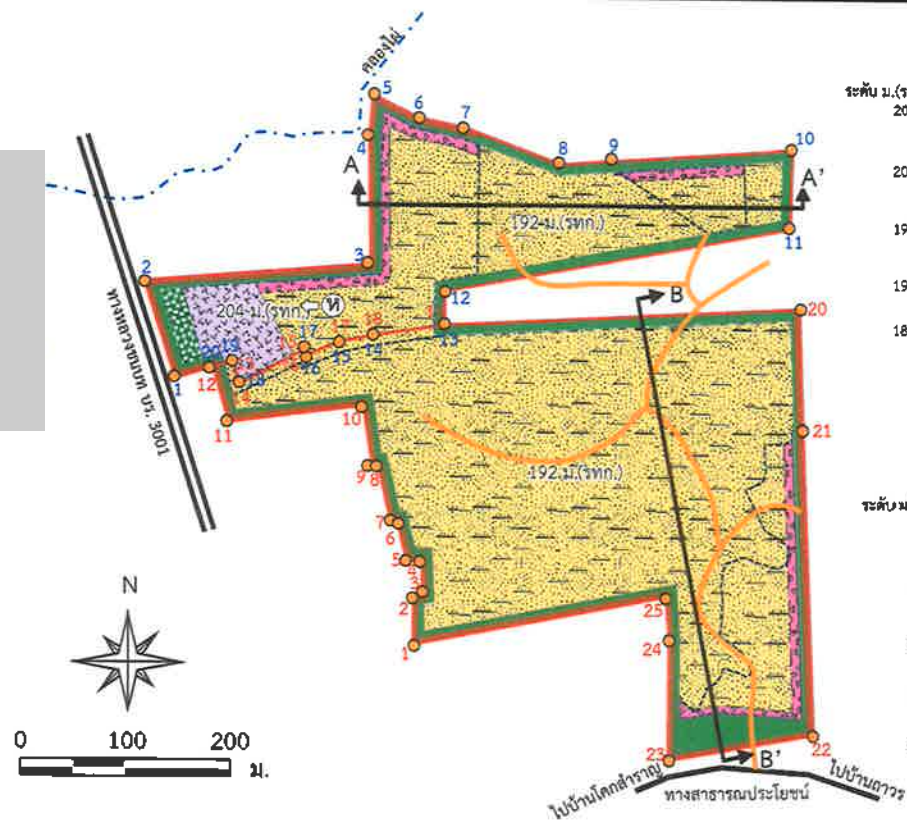

ผู้ชำนาญการทางด้านส่วนจำกัด นางรองศิลาทอง
วันที่ 11 ก.ย. 2561



นางรองศิลาทอง 11 ก.ย. 2561

รับรองจำนวนหน้า 24/42
ABEN ENGINEERING CONSULTANTS CO., LTD.

ลง



สัญลักษณ์

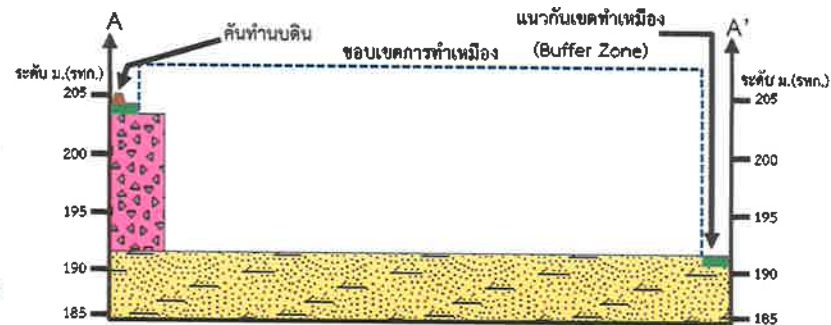
- พื้นที่โครงการ
- พื้นที่ประทานบัตรที่ 31946/16027
- หลักเขตเมือง

- ทางสาธารณประโยชน์
- ทางหลวงชนบท บร. 3001
- คันทำนบกั้นดิน
- ทางน้ำสาธารณประโยชน์

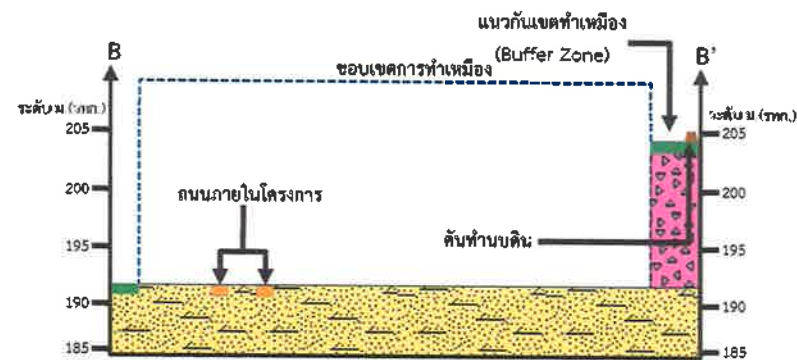
- หินบะซอลต์เนื้อร่วน
- หินบะซอลต์เนื้อแน่น
- หินทราย

- ขอบเขตการทำเหมือง
- แนวกันเขตทำเหมือง (Buffer Zone)
- พื้นที่เว้นการทำเหมืองเพิ่มเติม
- ถนนภายในโครงการ
- ตำแหน่งและทิศทางการเปิดหน้าเหมือง

ที่มา : ตัดแปลงจากแผนผังโครงการทำเหมือง คำขอประทานบัตรที่ 3/2559 ของห้างหุ้นส่วนจำกัด นางรองศิลาทอง (2560)
และแผนผังโครงการทำเหมือง ประทานบัตรที่ 31946/16027 ของห้างหุ้นส่วนจำกัด นางรองศิลาทอง (2554)



ภาพตัดขวางตามแนว A - A'



ภาพตัดขวางตามแนว B - B'

รูปที่ 4

แสดงลักษณะหน้าเหมืองและภาพตัดขวางเมื่อสิ้นสุดการทำเหมืองปีที่ 3

ผู้ชำนาญงานทางด้านส่วนจำกัด นางรองศิวลาทอง
วันที่ 11 ก.ย. 2561



บริษัท เอ บี อี เอ็น วิศวกรรมที่ปรึกษา
วันที่ 11 ก.ย. 2561
รับรองจำนวนหน้า 25/42
ABEN
ENGINEERING
CONSULTANTS CO., LTD.

ดง

ดง

รับรองจำนวนหน้า 25/42

สัญลักษณ์

- พื้นที่โครงการ
- พื้นที่ประทานบัตรที่ 31946/16027
- หลักหมุดเขตเหมืองแร่

- ทางสาธารณประโยชน์
- ทางหลวงชนบท บร. 3001
- คันทำนบดิน
- ทางน้ำสาธารณประโยชน์

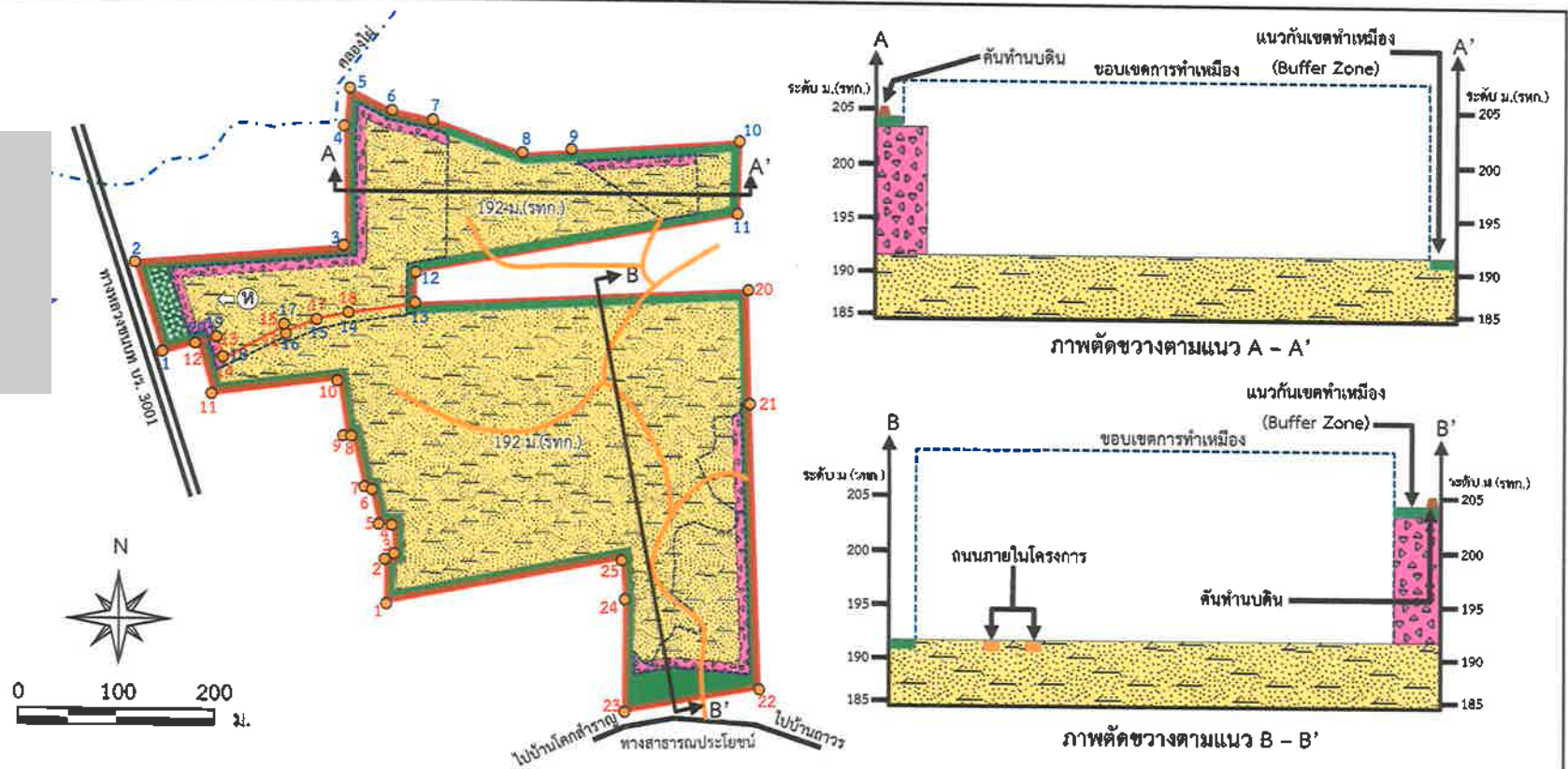
- หินบะซอลต์เนื้อรูพรุน
- หินบะซอลต์เนื้อแน่น
- หินทราย

- ขอบเขตการทำเหมือง
- แนวกันเขตทำเหมือง (Buffer Zone)
- พื้นที่เว้นการทำเหมืองเพิ่มเติม
- ถนนภายในโครงการ
- ตำแหน่งและทิศทางการเปิดหน้าเหมือง

ที่มา : ดัดแปลงจากแผนผังโครงการทำเหมือง คำขอประทานบัตรที่ 3/2559 ของห้างหุ้นส่วนจำกัด นางรองศิวลาทอง (2560)
และแผนผังโครงการทำเหมือง ประทานบัตรที่ 31946/16027 ของห้างหุ้นส่วนจำกัด นางรองศิวลาทอง (2554)

รูปที่ 5

แสดงลักษณะหน้าเหมืองและภาพตัดขวางเมื่อสิ้นสุดการทำเหมืองปีที่ 5



ผู้ชำนาญทางหุ้นส่วนจำกัด นางรองที่ลาของ

วันที่ ๑๑ ก.ย. ๒๕๖๑

ห้ามทุบส่วบฉำกัฒบารบรอนศึลารทอย

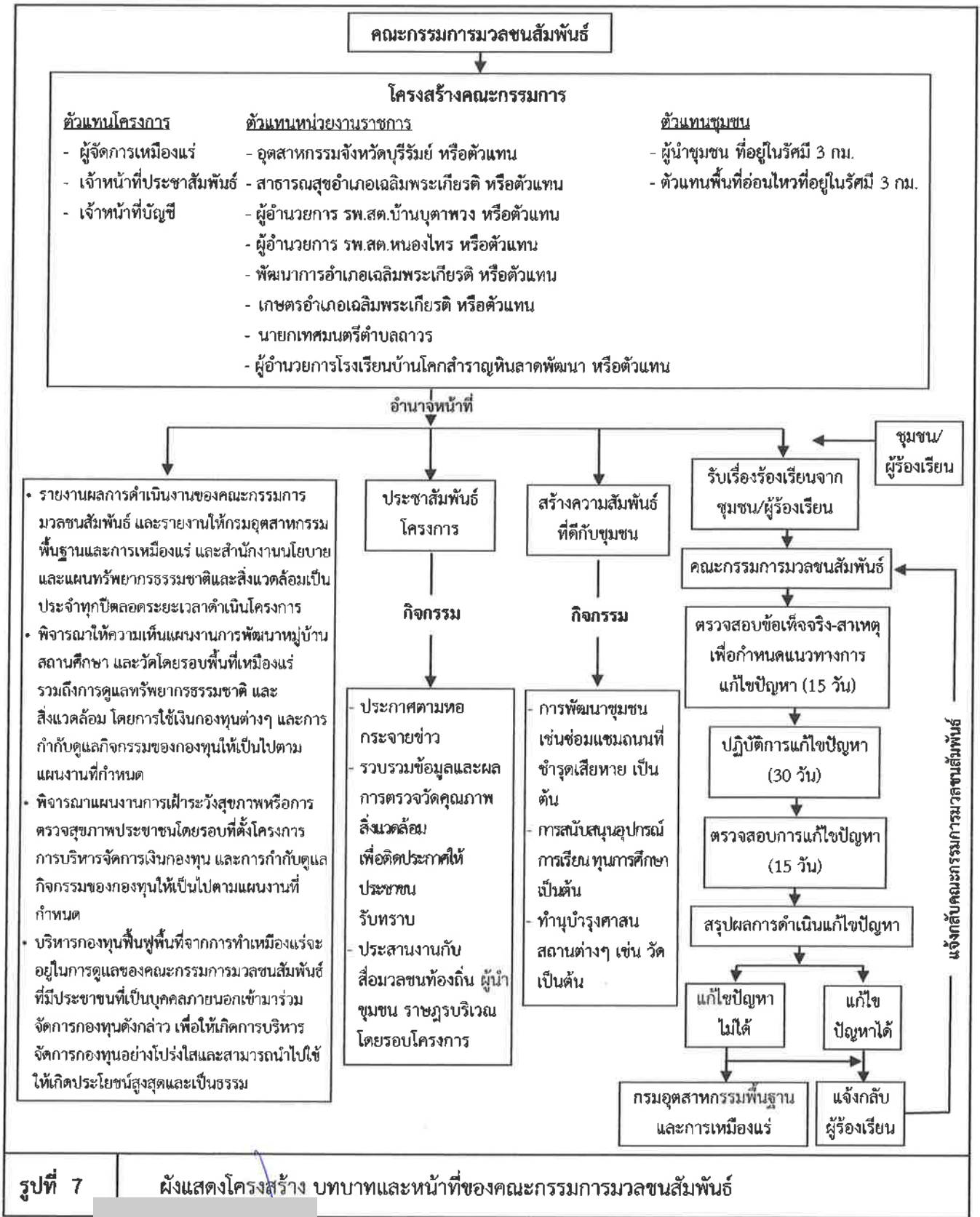
11 ก.ย. 2561

คณะกรรมการ/กรรมการผู้ติดตาม

รับรองจำนวนหน้า 26/42

ABEN
ENGINEERING
CONSULTANTS CO. LTD





ลงนาม.....

ลงนาม.....

รับรองจำนวนหน้า.....27/42

ผู้มีอำนาจลงนามทางหุ้นส่วนจำกัด นางรองศิลาทอง

ผู้อำนวยการ/กรรมการผู้จัดการ

วันที่ 11 ก.ย. 2561

บริษัท เอ บี อี เอ็น เอ็นจิเนียริง คอนซัลแตนท์ จำกัด

ทางหุ้นส่วนจำกัดนางรองศิลาทอง 1 ก.ย. 2561



ตารางที่ 2 สรุปมาตรการติดตามตรวจสอบผลกระทบสิ่งแวดล้อมของโครงการ

ทรัพยากร สิ่งแวดล้อม	ดัชนี	สถานที่	ความถี่	ค่าใช้จ่าย (บาท/ปี)	ผู้รับผิดชอบ
1. คุณภาพอากาศ	-ฝุ่นละอองรวม (TSP) -ฝุ่นละอองขนาดเล็กไม่เกิน 10 ไมครอน (PM-10)	จำนวน 3 สถานี ได้แก่ (รูปที่ 8) - สำนักสงฆ์หินลาดศิรีศรีบรรพต - สำนักงานโรงโม่หินของโครงการ - บ้านราษฎรบ้านโคกสำราญ	-ปีละ 2 ครั้ง สถานีละ 3 วันต่อเนื่อง (เดือนมีนาคม-เมษายนและเดือนพฤศจิกายน-ธันวาคม) ขณะดำเนินการตรวจวัดคุณภาพอากาศต้องตรวจวัดความเร็วและทิศทางลมอย่างน้อย 1 สถานี และต้องดำเนินการในช่วงที่มีการทำเหมือง และบันทึกสภาพแวดล้อมขณะทำการตรวจวัด ทั้งข้อมูลพื้นที่ทำเหมืองและบริเวณโดยรอบพื้นที่โครงการ	70,000	ห้างหุ้นส่วนจำกัด นางรองศิลาทอง
2. เสียง และความ สั่นสะเทือน	-ระดับเสียงเฉลี่ย 24 ชั่วโมง ($L_{eq\ 24\ hr}$) -ระดับเสียงสูงสุด (L_{max})	จำนวน 3 สถานี ได้แก่ (รูปที่ 8) - สำนักสงฆ์หินลาดศิรีศรีบรรพต - สำนักงานโรงโม่หินของโครงการ - บ้านราษฎรบ้านโคกสำราญ	-ปีละ 2 ครั้ง สถานีละ 3 วันต่อเนื่อง (เดือนมีนาคม-เมษายนและเดือนพฤศจิกายน-ธันวาคม) ขณะดำเนินการตรวจวัดต้องดำเนินการในช่วงที่มีการทำเหมือง และบันทึกสภาพแวดล้อมขณะทำการตรวจวัด ทั้งข้อมูลพื้นที่ทำเหมืองและบริเวณโดยรอบพื้นที่โครงการ	30,000	ห้างหุ้นส่วนจำกัด นางรองศิลาทอง

ลงนาม.....

ลงนาม.....

รับรองจำนวนหน้า.....28/42

ผู้มีอำนาจลงนามห้างหุ้นส่วนจำกัด นางรองศิลาทอง

ผู้อำนวยการ/กรรมการผู้จัดการ บริษัท เอ บี อี เอ็น เอ็นจิเนียริ่ง คอนซัลแตนท์ จำกัด

วันที่ 11 ก.ย. 2561

วันที่ 11 ก.ย. 2561



ตารางที่ 2 สรุปมาตรการติดตามตรวจสอบผลกระทบสิ่งแวดล้อมของโครงการ (ต่อ)

ทรัพยากร สิ่งแวดล้อม	ดัชนี	สถานที่	ความถี่	ค่าใช้จ่าย (บาท/ปี)	ผู้รับผิดชอบ
	- ความสิ้นเสียเอนจากการใช้วัตถุระเบิดของโครงการ	จำนวน 2 สถานี ได้แก่ (รูปที่ 8) - บริเวณขอบแปลงประทานบัตร - บ้านราษฎรบ้านโคกสำราญ	- ปีละ 2 ครั้ง (เดือนมีนาคม-เมษายน และเดือนพฤศจิกายน-ธันวาคม) โดยทำการตรวจวัดขณะทำการระเบิด	20,000	ห้างหุ้นส่วนจำกัด นางรองศิลาทอง
3. คุณภาพน้ำผิวดิน	- ความเป็นกรดและด่าง (pH) - ปริมาณสารแขวนลอย (Suspended Solids) - ความขุ่น (Turbidity) - เหล็กรวม (Total Iron) - สารหนู (Arsenic) - แมงกานีส (Manganese)	จำนวน 2 สถานี ได้แก่ (รูปที่ 8) - คลองไผ่ - บ่อรองรับน้ำ (Sump)	- ปีละ 2 ครั้ง (ช่วงเดือนมีนาคม-เมษายน และเดือนพฤศจิกายน-ธันวาคม)	30,000	ห้างหุ้นส่วนจำกัด นางรองศิลาทอง

ลงนาม.....

ลงนาม.....

รับรองจำนวนหน้า..... 29/42

ผู้มีอำนาจลงนามห้างหุ้นส่วนจำกัด นางรองศิลาทอง

ผู้ชำนาญการ/กรรมการผู้จัดการ บริษัท เอ บี อี เอ็น เอ็นจีเนียริง คอนซัลแตนท์ จำกัด

วันที่ 11 ก.ย. 2561

วันที่ 11 ก.ย. 2561



ตารางที่ 2 สรุปมาตรการติดตามตรวจสอบผลกระทบสิ่งแวดล้อมของโครงการ (ต่อ)

ทรัพยากร สิ่งแวดล้อม	ดัชนี	สถานที่	ความถี่	ค่าใช้จ่าย (บาท/ปี)	ผู้รับผิดชอบ
4. คุณภาพน้ำใต้ดิน	-ความเป็นกรดและด่าง (pH) -ปริมาณสารทั้งหมด (Total Solids) -ปริมาณสารทั้งหมดที่ละลายได้ (Total Dissolved Solids) -ความกระด้างทั้งหมด (Total Hardness) -ความขุ่น (Turbidity) - เหล็กรวม (Total Iron) - สารหนู (Arsenic) - แมงกานีส (Manganese)	จำนวน 2 สถานี ได้แก่ (รูปที่ 8) - บ่อบาดาลบ้านหินลาด - บ่อบาดาลบ้านโคกสำราญ	- ปีละ 2 ครั้ง (ช่วงเดือนมีนาคม- เมษายน และเดือนพฤศจิกายน- ธันวาคม)	30,000	ห้างหุ้นส่วนจำกัด นางรองศิลาทอง
5. คมนาคม	- ตรวจสอบสภาพเส้นทางขนส่งแร่ รวมทั้งป้าย สัญญาณจราจร เพื่อให้อยู่ในสภาพใช้การได้ดี อย่างมีประสิทธิภาพอยู่เสมอถ้าบริเวณใด ชำรุดเสียหายต้องรีบซ่อมแซมทันที	- เส้นทางขนส่งแร่ของโครงการ	- ดำเนินการทันทีหากบริเวณใดชำรุด เสียหาย	ตามความ เสียหายที่ เกิดขึ้น	ห้างหุ้นส่วนจำกัด นางรองศิลาทอง

ลงนาม.....

ลงนาม..... รับรองจำนวนหน้า 30/42

ผู้มีอำนาจลงนามห้างหุ้นส่วนจำกัด นางรองศิลาทอง

ผู้อำนวยการ/กรรมการผู้จัดการ บริษัท เอ บี อี เอ็น เอ็นจิเนียริง คอนซัลแตนท์ จำกัด

วันที่ 11 ก.ย. 2561

วันที่ 11 ก.ย. 2561



ตารางที่ 2 สรุปมาตรการติดตามตรวจสอบผลกระทบสิ่งแวดล้อมของโครงการ (ต่อ)

ทรัพยากร สิ่งแวดล้อม	ดัชนี	สถานที่	ความถี่	ค่าใช้จ่าย (บาท/ปี)	ผู้รับผิดชอบ
6. เศรษฐกิจ-สังคม	1. ให้ดำเนินการสำรวจความคิดเห็นของผู้นำชุมชน ผู้นำในพื้นที่อ่อนไหว และประชาชนเกี่ยวกับ <ul style="list-style-type: none"> - สภาพเศรษฐกิจ-สังคมและสุขภาพ - ปัญหาและผลกระทบที่ได้รับการดำเนินการโครงการ - ความคิดเห็นต่อโครงการ - ความต้องการของชุมชน - ข้อเสนอแนะที่มีต่อโครงการ - การวิเคราะห์การเปลี่ยนแปลงเศรษฐกิจและสังคม 	- ชุมชนในพื้นที่ศึกษารัศมี 3 กม. - ผู้นำชุมชน - ผู้นำในพื้นที่อ่อนไหว	- ปีละ 1 ครั้ง ในช่วงเดือน เมษายนถึง มิถุนายน	50,000	ห้างหุ้นส่วนจำกัด นางรองศิลาทอง
	2. ให้จัดทำสรุปสถิติเรื่องร้องเรียนที่เกิดจากโครงการ พร้อมการวิเคราะห์ สาเหตุ และวิธีการแก้ไข เพื่อใช้ประกอบในการจัดทำรายงานผลการปฏิบัติตามมาตรการป้องกันและแก้ไขผลกระทบสิ่งแวดล้อมและมาตรการติดตามตรวจสอบผลกระทบสิ่งแวดล้อม	- พื้นที่โครงการและใกล้เคียง	- ทุกครั้งที่เกิด เรื่องร้องเรียน และรายงานปี ละ 2 ครั้ง	-	ห้างหุ้นส่วนจำกัด นางรองศิลาทอง

ลงนาม.....

ลงนาม..... รับรองจำนวนหน้า 31/42

ผู้มีอำนาจลงนามห้างหุ้นส่วนจำกัด นางรองศิลาทอง

ผู้ชำนาญการ/กรรมการผู้จัดการ บริษัท เอ บี อี เอ็น เอ็นจิเนียริง คอนซัลแตนท์ จำกัด

วันที่ 11 ก.ย. 2561

วันที่ 11 ก.ย. 2561



ตารางที่ 2 สรุปมาตรการติดตามตรวจสอบผลกระทบสิ่งแวดล้อมของโครงการ (ต่อ)

ทรัพยากร สิ่งแวดล้อม	ดัชนี	สถานที่	ความถี่	ค่าใช้จ่าย (บาท/ปี)	ผู้รับผิดชอบ
7. อาชีวอนามัย และความปลอดภัย	1. ให้ตรวจสอบสุขภาพทั่วไปของพนักงานก่อนรับเข้าทำงานและให้ ตรวจเป็นประจำทุกปี ดังนี้ - สุขภาพทั่วไป - สมรรถภาพการได้ยิน - สมรรถภาพปอด - โรคเกี่ยวกับระบบทางเดินหายใจ	- พนักงานที่ปฏิบัติงาน บริเวณพื้นที่โครงการ	- ก่อนเริ่มงานและต่อเนื่อง ปี ละ 1 ครั้ง ในช่วงเดือน กรกฎาคมถึงกันยายน	50,000	ห้างหุ้นส่วนจำกัด นางรองศิลาทอง
	2. ให้มีการอบรมเพื่อให้ความรู้เกี่ยวกับความปลอดภัยในการ ทำงาน และการใช้อุปกรณ์ป้องกันอันตรายส่วนบุคคลและม ีการทบทวนฝึกซ้อมอย่างสม่ำเสมอ	- พื้นที่โครงการ	- ปีละ 1 ครั้ง	- อยู่ในบ ดำเนินงาน	ห้างหุ้นส่วนจำกัด นางรองศิลาทอง
	3. ให้บันทึกสถิติและสาเหตุของการเกิดอุบัติเหตุ และการป้องกัน แก้ไข เพื่อใช้ประกอบในการจัดทำรายงานผลการปฏิบัติตาม มาตรการป้องกันและแก้ไขผลกระทบสิ่งแวดล้อมและมาตรการ ติดตามตรวจสอบผลกระทบสิ่งแวดล้อม	- พื้นที่โครงการ	- บันทึกทุกครั้งที่ม ีอุบัติเหตุ	-	ห้างหุ้นส่วนจำกัด นางรองศิลาทอง
8. การท่องเที่ยวและ ทัศนียภาพ	ให้ติดตามการปฏิบัติตามแผนงานฟื้นฟูของแต่ละช่วง ตาม แผนการฟื้นฟูสภาพพื้นที่ภายหลังการทำเหมืองแล้ว รายละเอียด ดังเอกสารแนบท้าย	- พื้นที่โครงการ	- 1 ครั้ง/ปี	- อยู่ในบ ดำเนินงาน	ห้างหุ้นส่วนจำกัด นางรองศิลาทอง

ลงนาม.....

ลงนาม..... รับรองจำนวนหน้า..... 32/42

ผู้มีอำนาจลงนามห้างหุ้นส่วนจำกัด นางรองศิลาทอง

วันที่ 11 ก.ย. 2561



ผู้ชำนาญการ/กรรมการผู้จัดการ บริษัท เอ บี อี เอ็น เอ็นจิเนียริ่ง คอนซัลแตนท์ จำกัด

วันที่ 11 ก.ย. 2561



เอกสารแนบ 2

สำเนาประธานบัตร



ประธานบัตร

เพื่อการทำเหมืองประเภทที่ ๒

บัตรเลขที่...๓๑๕๕๓/๑๖๓๔๑

ออกให้แก่...นางหุ่นส่วนจำกัด นางรองสีลาทอง...อายุ...ปี สัญชาติ...ไทย...

เลขบัตรประจำตัวประชาชน/ ทะเบียนนิติบุคคลเลขที่...๐๓๑๓๕๕๑๐๐๐๐๗๔

เลขที่/สำนักงาน...๓๕/๑...ตรอก/ซอย...

หมู่ที่...๑๑...ตำบล/แขวง...ถาวร

อำเภอ...เฉลิมพระเกียรติ...จังหวัด...บุรีรัมย์

เพื่อให้การทำเหมืองแร่ประเภทที่ ๒ ชนิดแร่...หินอุตสาหกรรมชนิดหินมะขอลัดเพื่ออุตสาหกรรมก่อสร้าง

ณ ตำบล...ถาวร...อำเภอ...เฉลิมพระเกียรติ...จังหวัด...บุรีรัมย์

มีอายุ...๕...ปี นับแต่วันที่...๒...เดือน...ตุลาคม...พ.ศ. ๒๕๖๒ ถึงวันที่...๑...เดือน...ตุลาคม...พ.ศ. ๒๕๖๓

จำนวนเนื้อที่...๔๑...ไร่...งาน...๕๕...ตารางวา ตามแผนที่แนบท้ายประธานบัตรฉบับนี้

โดยมีเงื่อนไขสาระสำคัญที่กำหนดไว้ตามลำดับ ดังต่อไปนี้

- | | |
|---|----------------------|
| (๑) แผนที่แนบท้ายประธานบัตร | แสดงไว้ในลำดับที่ ๒ |
| (๒) เงื่อนไขการอนุญาตประธานบัตร | แสดงไว้ในลำดับที่ ๓ |
| (๓) แผนผังโครงการทำเหมือง | แสดงไว้ในลำดับที่ ๔ |
| (๔) มาตรการป้องกันและแก้ไขผลกระทบสิ่งแวดล้อม | แสดงไว้ในลำดับที่ ๕ |
| (๕) บันทึกข้อตกลงการจ่ายผลประโยชน์พิเศษแก่รัฐ | แสดงไว้ในลำดับที่ ๖ |
| (๖) บันทึกการต่ออายุประธานบัตร | แสดงไว้ในลำดับที่ ๗ |
| (๗) บันทึกการโอนประธานบัตร | แสดงไว้ในลำดับที่ ๘ |
| (๘) บันทึกการสวมสิทธิ | แสดงไว้ในลำดับที่ ๙ |
| (๙) บันทึกการเปลี่ยนชื่อหรือสถานภาพ | แสดงไว้ในลำดับที่ ๑๐ |
| (๑๐) บันทึกการเปลี่ยนแปลง กรณีขอเพิ่มเติมชนิดของแร่ที่จะทำเหมือง
วิธีการทำเหมือง แผนผังโครงการทำเหมือง เงื่อนไขเพิ่มเติม และ
ประเภทของการทำเหมือง | แสดงไว้ในลำดับที่ ๑๑ |
| (๑๑) บันทึกการรับช่วงการทำเหมือง | แสดงไว้ในลำดับที่ ๑๒ |
| (๑๒) บันทึกการเปลี่ยนแปลงการกินพื้นที่บางส่วน | แสดงไว้ในลำดับที่ ๑๓ |
| (๑๓) แผนงานที่แสดงการเปลี่ยนแปลงเขตการกินพื้นที่บางส่วน | แสดงไว้ในลำดับที่ ๑๔ |

ออกให้ ณ วันที่...๒...เดือน...ตุลาคม...พ.ศ. ๒๕๖๒

อธิบดีกรมอุตสาหกรรมพิเศษและเหมืองแร่



แผนที่แนบท้ายประทานบัตรที่ ๓๑๕๕๓/๑๒๓๔๑

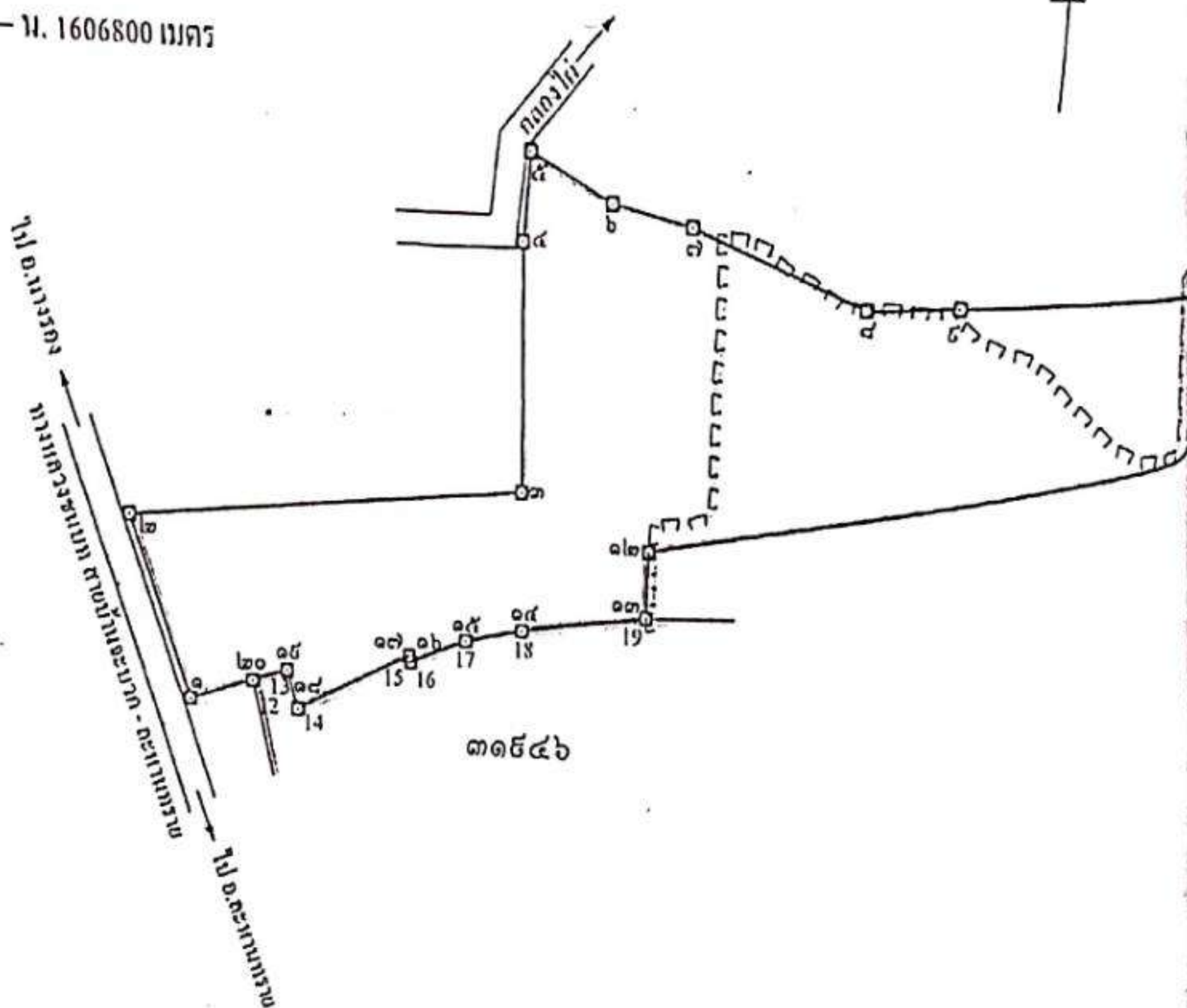
ทำขึ้นที่.....๓./๒๕๕๕.....

ถ้าค้ำชุด L 7018 ระวังที่

D. 262600 เมตร

N. 1606800 เมตร

GN.



๓๑๕๕๖

เนื้อที่.....ไร่.....งาน.....ตารางวา

มาตราส่วน.....๑:๕๐๐๐.....

- จากจุดหมายเลข.....๑.....ถึงจุดหมายเลข.....๒.....ทิศ.....๓๕๑.....องศา.....๔๕.....ทิศา ระยะ.....๕๕.๖๔๕.....เมตร
- จากจุดหมายเลข.....๒.....ถึงจุดหมายเลข.....๓.....ทิศ.....๙๕.....องศา.....๑๕.....ทิศา ระยะ.....๒๑๔.๔๑๖.....เมตร
- จากจุดหมายเลข.....๓.....ถึงจุดหมายเลข.....๔.....ทิศ.....๓๕๕.....องศา.....๓๕.....ทิศา ระยะ.....๑๑๙.๙๙๕.....เมตร
- จากจุดหมายเลข.....๔.....ถึงจุดหมายเลข.....๕.....ทิศ.....๕.....องศา.....๑๕.....ทิศา ระยะ.....๙๑.๒๑๔.....เมตร
- จากจุดหมายเลข.....๕.....ถึงจุดหมายเลข.....๖.....ทิศ.....๑๑๖.....องศา.....๙๕.....ทิศา ระยะ.....๙๙.๙๑๓.....เมตร

หมายเลข.....๖.....ถึงหมายเลข.....๗.....	ทศ. ๑๐๒	องศา ๐๔	ลิปดา ระยะ.....๔๓.๕๖๔.....	เมตร
หมายเลข.....๗.....ถึงหมายเลข.....๘.....	ทศ. ๑๑๐	องศา ๑๖	ลิปดา ระยะ.....๕๕.๕๓๗.....	เมตร
หมายเลข.....๘.....ถึงหมายเลข.....๙.....	ทศ. ๑๑๗	องศา ๓๓	ลิปดา ระยะ.....๔๘.๔๓๔.....	เมตร
หมายเลข.....๙.....ถึงหมายเลข.....๑๐.....	ทศ. ๑๒๖	องศา ๔๘	ลิปดา ระยะ.....๑๖๖.๘๘๖.....	เมตร
หมายเลข.....๑๐.....ถึงหมายเลข.....๑๑.....	ทศ. ๑๓๑	องศา ๕๖	ลิปดา ระยะ.....๓๓๖.๔๔๐.....	เมตร
หมายเลข.....๑๑.....ถึงหมายเลข.....๑๒.....	ทศ. ๑๔๕	องศา ๕๐	ลิปดา ระยะ.....๓๒๕.๕๖๐.....	เมตร
หมายเลข.....๑๒.....ถึงหมายเลข.....๑๓.....	ทศ. ๑๕๑	องศา ๕๘	ลิปดา ระยะ.....๓๒๓.๓๒๑.....	เมตร
หมายเลข.....๑๓.....ถึงหมายเลข.....๑๔.....	ทศ. ๑๖๒	องศา ๑๒	ลิปดา ระยะ.....๓๐.๑๖๗.....	เมตร
หมายเลข.....๑๔.....ถึงหมายเลข.....๑๕.....	ทศ. ๑๖๘	องศา ๓๖	ลิปดา ระยะ.....๓๑.๕๒๔.....	เมตร
หมายเลข.....๑๕.....ถึงหมายเลข.....๑๖.....	ทศ. ๑๗๕	องศา ๑๐	ลิปดา ระยะ.....๓๒.๘๑๕.....	เมตร
หมายเลข.....๑๖.....ถึงหมายเลข.....๑๗.....	ทศ. ๑๘๑	องศา ๔๕	ลิปดา ระยะ.....๓.๒๔๗.....	เมตร
หมายเลข.....๑๗.....ถึงหมายเลข.....๑๘.....	ทศ. ๑๘๘	องศา ๕๖	ลิปดา ระยะ.....๖๘.๕๕๕.....	เมตร
หมายเลข.....๑๘.....ถึงหมายเลข.....๑๙.....	ทศ. ๑๙๓	องศา ๔๒	ลิปดา ระยะ.....๒๐.๓๐๕.....	เมตร
หมายเลข.....๑๙.....ถึงหมายเลข.....๒๐.....	ทศ. ๒๐๓	องศา ๐๕	ลิปดา ระยะ.....๒๐.๐๘๕.....	เมตร
หมายเลข.....๒๐.....ถึงหมายเลข.....๑.....	ทศ. ๒๑๓	องศา ๔๖	ลิปดา ระยะ.....๓๖.๔๕๓.....	เมตร
หมายเลข.....ถึงหมายเลข.....	ทศ.....	องศา.....	ลิปดา ระยะ.....	เมตร
หมายเลข.....ถึงหมายเลข.....	ทศ.....	องศา.....	ลิปดา ระยะ.....	เมตร
หมายเลข.....ถึงหมายเลข.....	ทศ.....	องศา.....	ลิปดา ระยะ.....	เมตร
หมายเลข.....ถึงหมายเลข.....	ทศ.....	องศา.....	ลิปดา ระยะ.....	เมตร
หมายเลข.....ถึงหมายเลข.....	ทศ.....	องศา.....	ลิปดา ระยะ.....	เมตร
หมายเลข.....ถึงหมายเลข.....	ทศ.....	องศา.....	ลิปดา ระยะ.....	เมตร
หมายเลข.....ถึงหมายเลข.....	ทศ.....	องศา.....	ลิปดา ระยะ.....	เมตร
หมายเลข.....ถึงหมายเลข.....	ทศ.....	องศา.....	ลิปดา ระยะ.....	เมตร
หมายเลข.....ถึงหมายเลข.....	ทศ.....	องศา.....	ลิปดา ระยะ.....	เมตร
หมายเลข.....ถึงหมายเลข.....	ทศ.....	องศา.....	ลิปดา ระยะ.....	เมตร
หมายเลข.....ถึงหมายเลข.....	ทศ.....	องศา.....	ลิปดา ระยะ.....	เมตร

ลายมือชื่อ.....ผู้เขียน
(.....)
ลายมือชื่อ.....ผู้ทาบ
(.....)
ลายมือชื่อ.....ผู้ตรวจ
(.....)

เอกสารแนบ

3

หนังสือขอแจ้งการแปรสถานภาพเป็นบริษัท
ของผู้ประกอบกิจการเหมืองแร่



คู่มือ

บันทึกข้อความ

ส่วนราชการ สอจ.บุรีรัมย์ กลุ่มอุตสาหกรรมพื้นฐานและการเหมืองแร่ โทร.๐ ๔๕๖๑ ๒๙๓๔ ต่อ ๒๐๑

ที่ บร.๐๐๓๓(๔)/ ๑๖๓๙ วันที่ ๓ ธันวาคม ๒๕๖๔

เรื่อง ขออนุญาตแปรสภาพเป็นบริษัทของผู้ประกอบกิจการเหมืองแร่

เรียน อธิบดีกรมอุตสาหกรรมพื้นฐานและการเหมืองแร่

ด้วยห้างหุ้นส่วนจำกัด นางรองศิลาทอง ผู้ถือใบอนุญาตโรงงานไม่ บด หรือย่อยหิน เลขที่ ๒๐๓๑๐๐๐๑๒๕๓๕๐ (จ๓-๓(๑)-๑/๓๕๖๔) และผู้ถือประทานบัตรที่ ๓๑๙๕๖/๑๖๐๒๗ และประทานบัตรที่ ๓๑๙๕๓/๑๖๓๙๑ ทำเหมืองแร่หินอุตสาหกรรมชนิดหินบะซอลต์ (เพื่ออุตสาหกรรมก่อสร้าง) ท้องที่ตำบลถาวร อำเภอเฉลิมพระเกียรติ จังหวัดบุรีรัมย์ ได้มีหนังสือฉบับลงวันที่ ๑ พฤศจิกายน ๒๕๖๔ แจ้งการจดทะเบียนแปรสภาพจากห้างหุ้นส่วนจำกัด นางรองศิลาทอง เป็นบริษัท นางรองศิลาทอง จำกัด ตั้งแต่วันที่ ๒๘ ตุลาคม ๒๕๖๔

สำนักงานอุตสาหกรรมจังหวัดบุรีรัมย์ จึงขอส่งสำเนาการแจ้งแปรสภาพห้างหุ้นส่วนจำกัดเป็นบริษัทจำกัด ของห้างหุ้นส่วนจำกัด นางรองศิลาทอง จำนวน ๑ ชุด ทั้งนี้ สำนักงานฯ ได้บันทึกการแปรสภาพฯ ลงในใบอนุญาตประกอบกิจการโรงงานเรียบร้อยแล้ว และจะดำเนินการหมายเหตุการจดทะเบียนแปรสภาพเป็นบริษัทจำกัดในประทานบัตรฉบับผู้ถือ และประทานบัตรฉบับเจ้าพนักงานอุตสาหกรรมแร่ประจำท้องที่ต่อไป เนื่องจากประทานบัตรฉบับผู้ถือ และประทานบัตรฉบับเจ้าพนักงานอุตสาหกรรมแร่ประจำท้องที่ ได้ส่งไปขอเปลี่ยนแปลงแผนผังโครงการทำเหมืองที่สำนักงานอุตสาหกรรมพื้นฐานและการเหมืองแร่เขต ๖

จึงเรียนมาเพื่อโปรดทราบ

พร้อมบันทึกนี้ได้ส่ง

- | | | | |
|--|-------|---|-----|
| ๑. สำเนาหนังสือที่ นท.๑๗/๒๕๖๔ | จำนวน | ๑ | ชุด |
| ลงวันที่ ๑ พฤศจิกายน ๒๕๖๔ | | | |
| ๒. สำเนาหนังสือที่ บร.๐๐๓๓/๙๓๗ | จำนวน | ๑ | ชุด |
| ลงวันที่ ๘ กรกฎาคม ๒๕๖๓ | | | |
| ๓. สำเนาใบอนุญาตประกอบกิจการโรงงานเลขที่ ๒๐๓๑๐๐๐๑๒๕๓๕๐ | | | |
| (จ๓-๓(๑)-๑/๓๕๖๔) | จำนวน | ๑ | ชุด |

อุตสาหกรรมจังหวัดบุรีรัมย์

วาง	
พิมพ์	
ทวน	
...	



ฉบับ

บันทึกข้อความ

ส่วนราชการ สอ.บุรีรัมย์ กลุ่มอุตสาหกรรมพื้นฐานและการเหมืองแร่ โทร.๐๔๔๖๑ ๒๙๓๔ ต่อ ๒๐๑

ที่ บร.๐๐๓๓(๔)/ ๑๖๓๕ วันที่ ๓ ธันวาคม ๒๕๖๔

เรื่อง ขอแจ้งการเปลี่ยนสถานภาพเป็นบริษัทของผู้ประกอบกิจการเหมืองแร่

เรียน ผู้อำนวยการสำนักงานอุตสาหกรรมพื้นฐานและการเหมืองแร่เขต ๖ นครราชสีมา

ด้วย ห้างหุ้นส่วนจำกัด นางรองศิลาทอง ผู้ถือใบอนุญาตโรงงานไม่ บด หรือย่อยหิน เลขที่ ๒๐๓๑๐๐๐๑๒๕๓๕๐ (จ๓-๓(๑)-๑/๓๕๖ร) และผู้ถือประทานบัตรที่ ๓๑๙๕๖/๑๖๐๒๗ และประทานบัตรที่ ๓๑๙๕๓/๑๖๓๙๑ ชนิดแร่หินอุตสาหกรรมชนิดหินบะซอลต์ (เพื่ออุตสาหกรรมก่อสร้าง) ห้องที่ดำบลถาวร อำเภอนาโพธิ์บุรีรัมย์ ได้มีหนังสือฉบับลงวันที่ ๑ พฤศจิกายน ๒๕๖๔ แจ้งการจดทะเบียนแปรสภาพจากห้างหุ้นส่วนจำกัด นางรองศิลาทอง เป็นบริษัท นางรองศิลาทอง จำกัด ตั้งแต่วันที่ ๒๘ ตุลาคม ๒๕๖๔

สำนักงานอุตสาหกรรมจังหวัดบุรีรัมย์ จึงขอส่งสำเนาการแจ้งแปรสภาพห้างหุ้นส่วนจำกัดเป็นบริษัทจำกัด ของห้างหุ้นส่วนจำกัด นางรองศิลาทอง จำนวน ๑ ชุด ทั้งนี้ สำนักงานฯ ได้บันทึกการแปรสภาพฯ ลงในใบอนุญาตประกอบกิจการโรงงานเรียบร้อยแล้ว และจะดำเนินการหมายเหตุการจดทะเบียนแปรสภาพเป็นบริษัทจำกัดในประทานบัตรฉบับผู้ถือ และประทานบัตรฉบับเจ้าพนักงานอุตสาหกรรมแร่ประจำท้องที่ต่อไป

จึงเรียนมาเพื่อโปรดทราบ

พร้อมบันทึกนี้ส่ง

- | | | | |
|--|-------|---|-----|
| ๑. สำเนาหนังสือที่ นท.๑๗/๒๕๖๔ | จำนวน | ๑ | ชุด |
| ลงวันที่ ๑ พฤศจิกายน ๒๕๖๔ | | | |
| ๒. สำเนาใบอนุญาตประกอบกิจการโรงงานเลขที่ ๒๐๓๑๐๐๐๑๒๕๓๕๐ | | | |
| (จ๓-๓(๑)-๑/๓๕๖ร) | จำนวน | ๑ | ชุด |

อุตสาหกรรมจังหวัดบุรีรัมย์

ร่าง...	
พิมพ์...	
ทาน...	
ตรวจ...	

เอกสารแนบ

4

ภาพถ่ายประกอบมาตรการ

รูปที่ 1 กล่องรับเรื่องราวร้องทุกข์/แสดงความคิดเห็น



รูปที่ 2 พื้นที่เว้นไม่ทำเหมือง



จากแนวเส้นทางสาธารณะที่อยู่ทางทิศใต้



จากคลองไผ่ที่อยู่ทางตะวันตกเฉียงเหนือ

รูปที่ 3 ป้ายแสดงขอบเขตพื้นที่โครงการ และขอบเขตการทำเหมือง



รูปที่ 4 พื้นที่หน้าเหมืองปัจจุบัน



รูปที่ 5 แนวต้นไม้ของโครงการ



รูปที่ 6 ป้ายจำกัดความเร็ว



รูปที่ 7 ป้ายเตือนระวังรถบรรทุกเข้า-ออก



รูปที่ 8 การฉีดพรมน้ำบนเส้นทางขนส่งแร่



รูปที่ 9 ระบบป้องกันผลกระทบสิ่งแวดล้อมบริเวณโรงโม่หินของโครงการ



อาคารปิดคลุมยังรับหินใหญ่



อาคารปิดคลุมโรงโม่หิน



หลังคาปิดคลุมสายพานลำเลียง



อุ้งครอบปลายสายพานลำเลียง



ระบบสเปรย์น้ำ

รูปที่ 10 เส้นทางขนส่งแร่ของโครงการ



รูปที่ 11 บ่อล้างล้อรถบรรทุก



รูปที่ 12 ทางแยกเข้าสู่ทางหลวงชนบท บร. 3001



รูปที่ 13 ป้ายเตือนเวลาระเบิด



รูปที่ 14 ค้นทำนบกดิน และคูระบายน้ำ



ค้นทำนบกดิน



คูระบายน้ำ



รูปที่ 15 บ่อรองรับน้ำ (Sump)



รูปที่ 16 การปิดคลุมผ้าใบรถบรรทุก



รูปที่ 17 การประชาสัมพันธ์ผลการตรวจวัดสิ่งแวดล้อมและสรุปรายงานเรื่องหิน



รูปที่ 18 การเปิดให้ศึกษาดูงานหรือเยี่ยมชมพื้นที่



รูปที่ 19 นโยบายด้านความปลอดภัยในการทำงาน





รูปที่ 20 ป้ายนโยบายด้านสิ่งแวดล้อม



บริเวณเหมือง

รูปที่ 21 ป้ายสัญลักษณ์บอกแนวเขตอันตราย



รูปที่ 22 ป้ายแสดงผลการตรวจวัดคุณภาพสิ่งแวดล้อม



รูปที่ 23 จัดอบรมให้ความรู้เกี่ยวกับความปลอดภัยในการทำงาน



รูปที่ 24 การตรวจวัดคุณภาพอากาศ ระหว่างวันที่ 19-22 มีนาคม 2567



สำนักสงฆ์หินลาดศิรีศรีบรรพต



สำนักงานโรงโม่หินของโครงการ



บ้านราษฎรบ้านโคกสำราญ

รูปที่ 25 การตรวจวัดความเร็วและทิศทางลม ระหว่างวันที่ 19-22 มีนาคม 2567



สำนักงานโรงโม่หินของโครงการ

รูปที่ 28 การเก็บตัวอย่างน้ำผิวดิน ในวันที่ 22 มีนาคม 2567



คลองไผ่



บ่อรองรับน้ำ (Sump)

รูปที่ 29 การเก็บตัวอย่างน้ำใต้ดิน ในวันที่ 22 มีนาคม 2567



บ่อบาดาลบ้านหินลาด



บ่อบาดาลบ้านโคกสำราญ

เอกสารแนบ 5

รายงานแผนและผลการดำเนินงาน
ด้านการฟื้นฟูพื้นที่ทำเหมือง



รายงานแผนและผลการดำเนินงานด้านการฟื้นฟูพื้นที่ที่ทำเหมือง
เสนอต่อกรมอุตสาหกรรมพื้นฐานและการเหมืองแร่และ
สำนักงานนโยบายและแผนทรัพยากรธรรมชาติและสิ่งแวดล้อม

การรายงานครั้ง 1/2566 วันที่ 26 เดือน พฤษภาคม พ.ศ. 2566

1. ข้อมูลประทานบัตร

ชื่อผู้ถือประทานบัตร บริษัท นางรองศิลาทอง จำกัด

ชื่อผู้รับช่วงการทำเหมือง -

หมายเลขประทานบัตร 31953/16391 หมายเลขคำขอประทานบัตรเดิม 2/2554

ที่ตั้ง ตำบล ถาวร อำเภอ เฉลิมพระเกียรติ จังหวัด นนทบุรี

ชนิดแร่ หินอุตสาหกรรมชนิดหินมะขอลดเพื่ออุตสาหกรรมก่อสร้าง วิธีการทำเหมือง เหมืองเปิด

อายุประทานบัตร 5 ปี เริ่มตั้งแต่ 2 ตุลาคม 2562 วันสิ้นอายุ 1 ตุลาคม 2567

เนื้อที่ประทานบัตรทั้งหมด 40 ไร่ 1 งาน 95 ตารางวา โดยกรรมสิทธิ์ที่ดินมีดังนี้

☒ ที่กรรมสิทธิ์ (ระบุประเภท เช่น โฉนด, นส.3ก, นส.3 ฯลฯ) โฉนด, นส.3 รวมเนื้อที่ 40-1-95 ไร่

☐ ที่รัฐ (ระบุประเภท เช่น ป่าสงวน, สปก.) - ไร่

☐ อื่น ๆ (ระบุ) - ไร่

2. ข้อมูลการทำเหมืองปัจจุบัน

สภาพปัจจุบัน

☒ เปิดการทำเหมือง

☐ หยุดการทำเหมือง

พื้นที่ที่ใช้ในการทำเหมืองและกิจกรรมเกี่ยวเนื่องทั้งหมดในปัจจุบัน 27-0-00 ไร่

(เป็นพื้นที่บ่อเหมืองเก่าก่อนได้ประทานบัตร) (รูปที่ 1)

จำนวนหน้าเหมือง/บ่อเหมืองปัจจุบัน 1 แห่ง

ขนาด (ระบุขนาดแต่ละแห่งตามลำดับ) 27 ไร่ (เป็นพื้นที่บ่อเหมืองเก่าก่อนได้ประทานบัตร

จำนวน 15 ไร่ และพื้นที่บ่อเหมืองจากการทำเหมืองหลังได้รับประทานบัตรแล้วจำนวน 12 ไร่)

พื้นที่เก็บกองเปลือกดินและเศษหิน - แห่ง

ขนาด (ระบุขนาดแต่ละแห่งตามลำดับ) - ไร่

พื้นที่โรงแต่งแร่/สำนักงาน/บ้านพัก ฯลฯ รวม - ไร่

(พื้นที่โรงแต่งแร่ตั้งอยู่นอกเขตประทานบัตร)

☒ การปลูกต้นไม้ระหว่างพื้นที่ว่างทั่วไปในเขตพื้นที่ประตานบัตร รวมเนื้อที่ 5 ไร่

วิธีดำเนินการ การปลูกต้นไม้บริเวณรอบแนวเขตประตานบัตร (รูปที่ 3-4)

☒ การปรับสภาพและฟื้นฟูพื้นที่บริเวณโรงแต่งแร่/โรงโม่หิน เนื้อที่ 3 ไร่

วิธีดำเนินการ, บริเวณโรงโม่หินซึ่งตั้งอยู่นอกพื้นที่ประตานบัตร ได้ดำเนินการปลูกไม้ยืนต้น เช่น สนประดิพัทธ์ บริเวณรอบโรงโม่ ควบคู่กับการดูแลบำรุงรักษาและซ่อมแซมแนวคันไม้เดิมอย่างสม่ำเสมอ (รูปที่ 5)

☒ การปรับสภาพและฟื้นฟูพื้นที่บริเวณสำนักงาน/บ้านพัก เนื้อที่ 0.5 ไร่

วิธีดำเนินการ บริเวณอาคารสำนักงานซึ่งตั้งอยู่นอกพื้นที่ประตานบัตร ได้ดำเนินการปลูกไม้ดอกไม้ประดับ เพื่อปรับปรุงภูมิทัศน์และที่พักผ่อนหย่อนใจ (รูปที่ 6)

งบประมาณดำเนินการทั้งหมดโดยประมาณ 50,000 บาท

5. แผนการดำเนินงานในช่วง 3 ปี ข้างหน้า

5.1 แผนการดำเนินงานที่จะจัดทำ ในช่วง 3 ปีข้างหน้า (พร้อมแนบแผนผังแสดงตำแหน่งที่จะดำเนินการใน 3 ปีข้างหน้า)

☒ การปรับสภาพและฟื้นฟูพื้นที่บริเวณหน้าเหมือง

จำนวน 1 แห่ง เนื้อที่ 30 ไร่

วิธีดำเนินการ เนื่องจากบริเวณพื้นที่บ่อเหมืองมีแผนการใช้ประโยชน์ที่ดินหลังสิ้นสุดการทำเหมือง โดยจะดำเนินการปรับปรุงให้เป็นบ่อเก็บน้ำเพื่อการเกษตร ดังนั้นการฟื้นฟูบริเวณพื้นที่บ่อเหมืองจึงจะมีเพียงดำเนินการปรับปรุงความลาดชันหน้าเหมืองให้มีเสถียรภาพมั่นคงแข็งแรงและปลอดภัย

☒ การปรับสภาพและฟื้นฟูกองเก็บเปลือกดินและเศษหิน

จำนวน - แห่ง เนื้อที่ - ไร่

วิธีดำเนินการ ไม่กองเก็บเปลือกดินและเศษหินในพื้นที่ประตานบัตร

☐ การปรับสภาพและฟื้นฟูชุมชนเหมืองที่ไม่ใช้ในการทำเหมืองแล้ว

จำนวน 1 แห่ง เนื้อที่ 30 ไร่

วิธีดำเนินการ, บริเวณพื้นที่บ่อเหมืองมีแผนการใช้ประโยชน์ที่ดินหลังสิ้นสุดการทำเหมือง โดยจะดำเนินการปรับปรุงให้เป็นบ่อเก็บน้ำเพื่อการเกษตร ดังนั้นการฟื้นฟูบริเวณพื้นที่บ่อเหมืองจึงจะมีเพียงดำเนินการปรับปรุงความลาดชันหน้าเหมืองให้มีเสถียรภาพมั่นคงแข็งแรงและปลอดภัย

หมายเหตุ พื้นที่การทำเหมืองไม่มีการขยายพื้นที่แต่ทำเหมืองลงในแนวลึก

☒ การปรับสภาพและฟื้นฟูระบบป้องกันการชะล้างตะกอนดินจากบริเวณหน้าเหมือง ที่เก็บกองเปลือกดิน/เศษหิน และบริเวณอื่นๆ อาทิเช่น คันทำนบดินและถูระบายน้ำและบ่อดักตะกอนเป็นต้น

จำนวน บ่อดักตะกอน 1 แห่ง ขนาด (กxขxล) 20 x 20 ลึก 3 เมตร เมตร

วิธีดำเนินการจัดสร้างบ่อตกตะกอนจำนวน 1 บ่อ ขนาด 20 x 20 ลึก 3 เมตร บริเวณท้ายอักษร น
ในรูปที่ 1

☒ การปลูกต้นไม้ระหว่างพื้นที่ว่างทั่วไปในเขตพื้นที่ประทานบัตร รวมเนื้อที่..... 5ไร่

วิธีดำเนินการ..ปลูกต้นไม้เพิ่มเติมบริเวณแนวเขตประทานบัตรและปลูกทดแทนรอบบริเวณพื้นที่
ว่างทั่วไปในเขตพื้นที่ประทานบัตรรูปที่ 2

☒ การปรับสภาพและฟื้นฟูพื้นที่บริเวณ โรงแต่งแร่/โรงโม่หิน เนื้อที่..... 1ไร่

วิธีดำเนินการ..ปลูกต้นไม้เพิ่มเติมและปลูกทดแทนรอบบริเวณ โรงแต่งแร่/โรงโม่หิน

☒ การปรับสภาพและฟื้นฟูพื้นที่บริเวณสำนักงาน/บ้านพัก เนื้อที่..... 0.5ไร่

วิธีดำเนินการ..ปลูกต้นไม้เพิ่มเติมและปลูกทดแทนรอบบริเวณสำนักงาน/บ้านพัก

5.2 การจัดเตรียมงบประมาณ

งบประมาณสำหรับดำเนินงานตามแผนงาน..... 100,000บาท

งบประมาณสำหรับการบำรุงรักษาพื้นที่ที่ฟื้นฟูแล้ว..... 100,000บาท

ปัญหาและอุปสรรคที่ต้องการความช่วยเหลือ/สนับสนุนจากกรมอุตสาหกรรมพื้นฐานและการเหมือง
แร่ และหรือส่วนราชการอื่นๆ

วิธีดำเนินการ..ขอสนับสนุนพื้นที่บางส่วนเพื่อใช้ในการปรับสภาพพื้นที่ และปลูกระหว่าง
พื้นที่ว่างทั่วไปในเขตประทานบัตร


(ลงชื่อ)...



ตำแหน่ง เจ้าหน้าที่สิ่งแวดล้อม

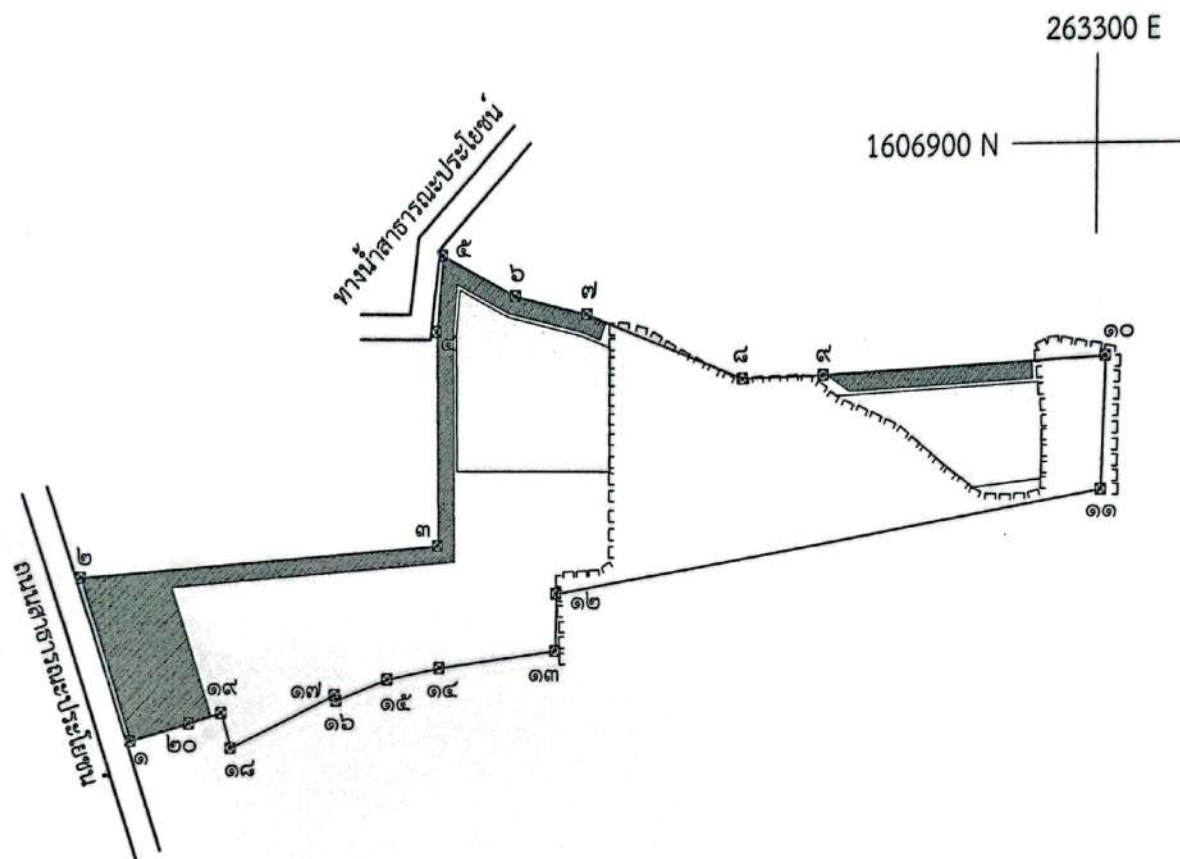
รับรองข้อมูลถูกต้องและเห็นชอบกับแผนการดำเนินการ

(ลงชื่อ)...




ตำแหน่ง กรรมการผู้จัดการ






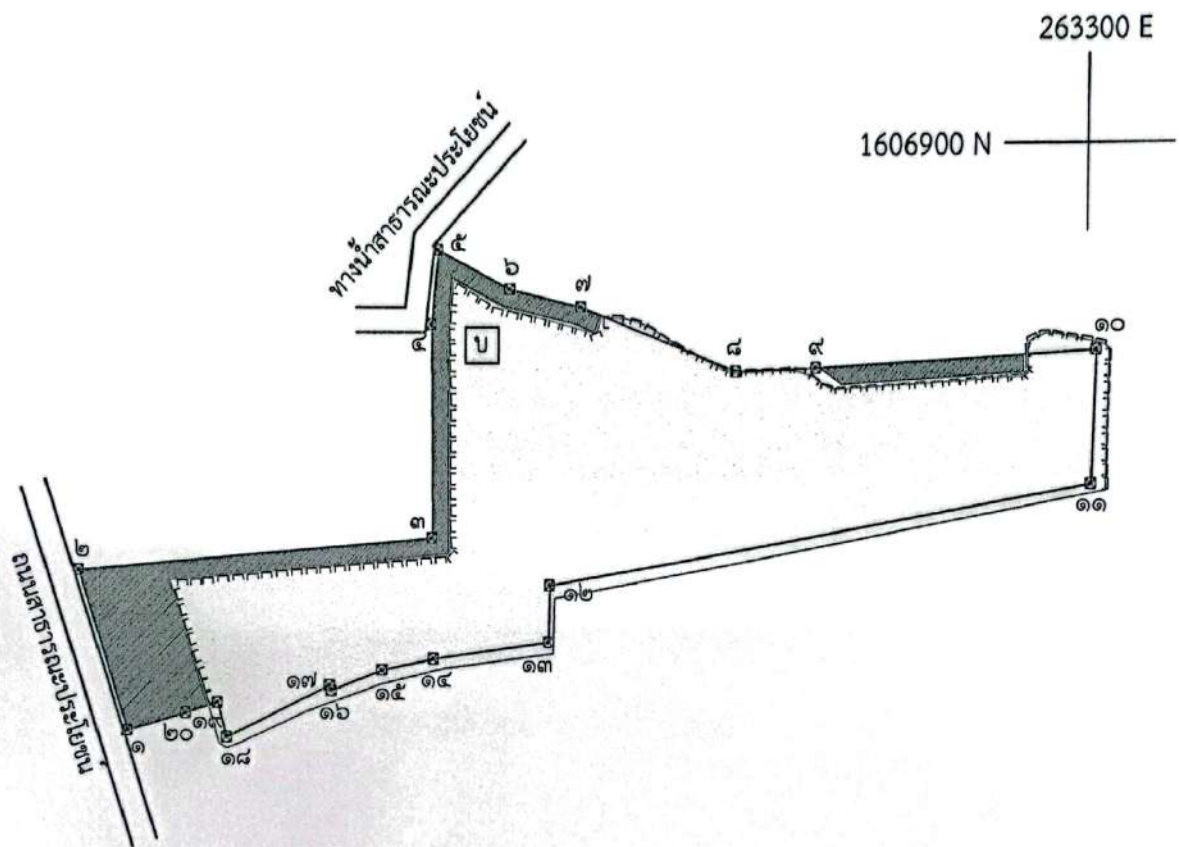
เนื้อที่ประทานบัตรแปลงนี้ 40 ไร่ 1 งาน 95 ตารางวา

 คือเนื้อที่ผ่านการทำเหมืองแล้วก่อนได้รับประทานบัตรแปลงนี้ประมาณ 15 ไร่ 0 งาน 00 ตารางวา




 คือเนื้อที่ปลูกต้นไม้เนื้อที่ประมาณ 5 ไร่

 คือเนื้อที่ทำเหมืองเดือนไปแล้วหลังได้รับประทานบัตรประมาณ 6 ไร่ 1 งาน 00 ตารางวา

รูปที่ 1 แผนที่แสดงบริเวณพื้นที่เปิดการทำเหมืองแล้วและพื้นที่ซึ่งผ่านการฟื้นฟูปลูกต้นไม้



เนื้อที่ประมาณ ๔๐ ไร่ ๑ งาน ๙๕ ตารางวา

-  คืออ่างเก็บน้ำสาธารณะประโยชน์
-  คือบริเวณปลูกต้นไม้
-  คือบ่อตกตะกอน

รูปที่ ๒ แผนที่แสดงแผนการใช้ประโยชน์ที่ดินหลังสิ้นสุดการทำเหมือง




รูปที่ 3 ปลูkdต้นไม้รอบบริเวณพื้นที่ว่าง



รูปที่ 4 ปลูkdต้นไม้รอบบริเวณพื้นที่ว่าง



รูปที่ 5 ปลุกต้นไม้รอบบริเวณพื้นที่โรงไม้หิน



รูปที่ 5.1 ปลุกต้นไม้ภายในพื้นที่โรงไม้หิน



รูปที่ 6 พื้นที่สำนักงาน



รูปที่ 6.1 พื้นที่สำนักงาน

เอกสารแนบ

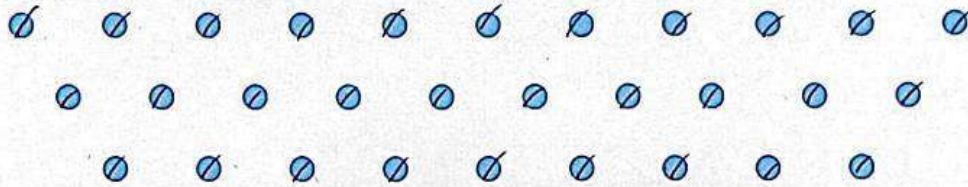
6

รายงานการเจาะระเบิด

รายงานการเจาะระเบิดหินประจำวัน ในเหมืองหิน นางรองศึกษาทอง

ประจำวันที่ 21 เดือน มีนาคม ปี 2567

ตรวจนับจำนวนวัตถุระเบิดที่ใช้ในเหมือง เวลา 16.30



พิกัด.....เส้นผ่าศูนย์กลางรูเจาะ 3 นิ้ว จำนวนรูที่เจาะ 39 รู

ความลึกในการเจาะ 1 ก้าน ระยะห่างจากหน้าอิสระ 1.5 เมตร

ระยะห่างระหว่างรู 2.5 เมตร ระยะปิดปากรู 1.5 เมตร

จำนวนอิมัลชั่น 9 แท่ง จำนวนแอมโมเนียมไนเตรท 43

จำนวนแก้วที่ใช้ทั้งหมด 39 ดอก

No.1.....ดอก

No.2.....ดอก

No.3.....ดอก

No.4.....ดอก

No.5.....ดอก

No.6.....ดอก

No.7.....ดอก

No.8.....ดอก

No.9.....ดอก

No.10.....ดอก

No.11.....ดอก

No.12.....ดอก

No.13.....ดอก

No.14.....ดอก

No.15.....ดอก

No.16.....ดอก

No.17.....ดอก

No.18..... 23 ดอก

No.19..... 16 ดอก

No.20.....ดอก

ลงชื่อผู้ตรวจนับ.....

ลงชื่อผู้ใช้วัตถุระเบิดในงานเหมือง.....

เอกสารแนบ

7

ใบอนุญาตให้ ชื่อ มี ใช้ซึ่งวัตถุระเบิด (ป.5)



ใบอนุญาต

~~ให้~~ ~~ทำ~~ ~~ประกอบ~~ ~~ซ่อมแซม~~ ~~เปลี่ยนแปลง~~
~~หรือ~~ ~~จำหน่าย~~ ~~อาวุธปืน~~ ~~หรือ~~ ~~เครื่องกระสุนปืน~~ ~~สำหรับการค้า~~

~~ให้~~ ~~ทำ~~ ~~ซื้อ~~ ~~มี~~ ~~ใช้~~ ~~ส่ง~~ ~~นำเข้า~~ ~~ค้า~~

~~หรือ~~ ~~จำหน่าย~~ ~~ด้วยประการใด ๆ~~ ~~ซึ่ง~~ ~~วัตถุระเบิด~~

~~ให้~~ ~~ทำ~~ ~~ส่ง~~ ~~นำเข้า~~ ~~หรือ~~ ~~ค้า~~ ~~ซึ่ง~~ ~~ดอกไม้เพลิง~~

~~ให้~~ ~~ส่ง~~ ~~นำเข้า~~ ~~หรือ~~ ~~ค้า~~ ~~ซึ่ง~~ ~~สิ่ง~~ ~~เทียม~~ ~~อาวุธปืน~~

นายศักดิ์รินทร์ คุณประโคน

นายทะเบียนท้องถิ่นอำเภอเมืองนครราชสีมา จังหวัดบุรีรัมย์

ใบอนุญาตที่	๔/๒๕๖๖
สถานที่ออกใบอนุญาต	ที่ว่าการอำเภอเมืองนครราชสีมา จังหวัดบุรีรัมย์
วัน เดือน ปี ที่ออก	๒๑ สิงหาคม พ.ศ. ๒๕๖๖
วัน เดือน ปี ที่สิ้นอายุ	๒๐ สิงหาคม พ.ศ. ๒๕๖๗
ชื่อ อายุ ผู้รับใบอนุญาต	บริษัท นครราชสีมา จำกัด โดย นายสุวิทย์ ใจดี
เลขประจำตัวประชาชน	๒-๒๒-๒๒๒๒
ภูมิลำเนา บ้านเลขที่ หมู่ที่ ตำบล อำเภอ จังหวัด	บ้านเลขที่ ๓๓/๑ หมู่ที่ ๑๐ ตำบลกลาง อำเภอเมืองนครราชสีมา จังหวัดบุรีรัมย์
สถานที่ทำการตั้งอยู่ที่บ้านเลขที่ หมู่ที่ ตำบล อำเภอ จังหวัด	บ้านเลขที่ ๓๓/๑ หมู่ที่ ๑๐ ตำบลกลาง อำเภอเมืองนครราชสีมา จังหวัดบุรีรัมย์
ค่าธรรมเนียม	-

วัตถุระเบิด (ชนิดอิมัลชัน)	ยอดคงเหลือใบอนุญาตเดิม	ยอดวัตถุระเบิดที่ได้รับอนุญาตใหม่รวมที่เหลือด้วย	ยอดที่ต้องจัดซื้อตามใบอนุญาตใหม่ (ตามประมาณการที่แนบมา)
๑. ขนาด ๕๕x๖๐ มม.	๑,๐๐๐ นัด	๔,๓๐๐ นัด	๓,๓๐๐ นัด
๒. ขนาด ๓๕x๔๐ มม.	-	๑๕,๖๐๐ นัด	๑๕,๖๐๐ นัด
สายชนวน	-	-	-
แก๊สไฟฟ้า	๑,๘๗๘ คอก	๔,๕๐๐ คอก	๓,๖๒๒ คอก

และอนุญาตให้มีและใช้วัตถุระเบิด ANFO จำนวน ๑๖๔,๕๐๐ กิโลกรัม

นายทะเบียนท้องถิ่นอำเภอเมืองนครราชสีมา จังหวัดบุรีรัมย์
นางทะเบียนท้องถิ่น
ประทับตราประจำตำแหน่ง

ใบนี้ทำออก คงไว้แต่รายการที่อนุญาต
เพื่อกำหนดไว้ตามกฎหมายหรือคำเตือน

หลังใบอนุญาตข้อ

นายทะเบียนท้องถิ่นอำเภอเมืองนครราชสีมา จังหวัดบุรีรัมย์

เอกสารแนบ

8

สำเนาบัญชีกองทุนพัฒนาหมู่บ้านรอบพื้นที่เหมืองแร่

<p>สำนักงาน 办事处 OFFICE</p>	<p>สาขานางรอง</p>	<p>ธนาคารกสิกรไทย 开西银行 KASIKORN BANK</p> 
<p>เลขที่บัญชี 帐户号码 A/C NO.</p>	<p>[Redacted Account Number]</p>	
<p align="center">ชื่อ 帐户名称 NAME</p> <p align="center">น.ส. คุณปภา ลัทธิกุล</p> <p align="center">กิจจานุกิจธนบุรีบ้าน รอนพื้นที่เหนือวงแหวน</p>		



K-Mutual Fund (กองทุนรวมกสิกรไทย)
ลงทุนกับกองทุนรวมกสิกรไทย สร้างโอกาสให้เงินของคุณเติบโต
ลงทุนง่าย เริ่มต้น 500 บาท ผ่าน K PLUS
K-Cyber Invest และธนาคารกสิกรไทยทุกสาขา

เอกสารแนบ

9

เอกสารแต่งตั้งคณะกรรมการมวลชนสัมพันธ์

คำสั่ง ห้างหุ้นส่วนจำกัด นางรองศิลาทอง

ที่ 1/2562

เรื่อง แต่งตั้งคณะกรรมการมวลชนสัมพันธ์ ประทานบัตรที่ 31953/16391

โครงการเหมืองแร่หินอุตสาหกรรมชนิดหินปะชอลต์ (เพื่ออุตสาหกรรมก่อสร้าง)

ตั้งอยู่ที่ ตำบลถาวร อำเภอเฉลิมพระเกียรติ จังหวัดบุรีรัมย์

ด้วย ห้างหุ้นส่วนจำกัด นางรองศิลาทอง ผู้ถือประทานบัตรที่ 31953/16391 โครงการเหมืองแร่หิน อุตสาหกรรมชนิดหินปะชอลต์ (เพื่ออุตสาหกรรมก่อสร้าง) ตั้งอยู่ที่ ตำบลถาวร อำเภอเฉลิมพระเกียรติ จังหวัด บุรีรัมย์ มีความประสงค์จะจัดตั้งคณะกรรมการมวลชนสัมพันธ์ เพื่อดำเนินการตามอำนาจหน้าที่ในเงื่อนไข มาตรการป้องกันและแก้ไขผลกระทบสิ่งแวดล้อม ของสำนักงานนโยบายและแผนทรัพยากรธรรมชาติและ สิ่งแวดล้อมและเงื่อนไขการอนุญาตประทานบัตรของกรมอุตสาหกรรมพื้นฐานและการเหมืองแร่

ดังนั้น เพื่อให้เป็นไปตามเงื่อนไขการอนุญาตดังกล่าว และสอดคล้องกับนโยบายของห้างฯ ที่ต้องการ ส่งเสริมให้ภาคส่วนที่เกี่ยวข้องมีส่วนร่วมให้ความคิดเห็นและข้อเสนอแนะสำหรับการประกอบกิจการเหมือง แร่ อีกทั้งเพื่อให้ห้างฯและชุมชนสามารถอยู่ร่วมกันอย่างยั่งยืน ห้างหุ้นส่วนจำกัด นางรองศิลาทอง จึงได้จัดตั้ง คณะกรรมการมวลชนสัมพันธ์ประทานบัตรที่ 31953/16391 โครงการเหมืองแร่หินอุตสาหกรรมชนิดหินปะ ชอลต์ (เพื่ออุตสาหกรรมก่อสร้าง) ตั้งอยู่ที่ ตำบลถาวร อำเภอเฉลิมพระเกียรติ จังหวัดบุรีรัมย์ โดยมี องค์ประกอบของคณะกรรมการและอำนาจหน้าที่ ดังต่อไปนี้

องค์ประกอบคณะกรรมการ

คณะที่ปรึกษา

- | | | |
|----|--|------------------------------------|
| 1. | | อุตสาหกรรมจังหวัดบุรีรัมย์ |
| 2. | | สาธารณสุขอำเภอเฉลิมพระเกียรติ |
| 3. | | ผู้อำนวยการ รพ.สต.บ้านบุตาพวง |
| 4. | | ผู้อำนวยการ รพ.สต.หนองไทร |
| 5. | | นักวิชาการพัฒนาชุมชน |
| 6. | | นักวิชาการส่งเสริมการเกษตรชำนาญการ |

- | | | |
|-----|--|--|
| 7. | | นายกเทศมนตรีตำบลถาวร |
| 8. | | นายกองค์การบริหารส่วนตำบลหนองไทร |
| 9. | | กำนันตำบลถาวร |
| 10. | | กำนันตำบลหนองไทร |
| 11. | | ผู้อำนวยการโรงเรียนบ้านโคกสำราญหินลาดพัฒนา |
| 12. | | ผู้อำนวยการโรงเรียนวัดสิงห์วงศ์ |

คณะกรรมการ

- | | | | |
|-----|--|---|-------------------|
| 1. | | หุ้นส่วนผู้จัดการ หจก.นางรองศิลาทอง | ประธาน |
| 2. | | หุ้นส่วนผู้จัดการ หจก.นางรองศิลาทอง | รองประธาน |
| 3. | | ผู้ใหญ่บ้าน ม.6 บ้านบุตาพวง ต.ถาวร | กรรมการ |
| 4. | | ผู้ใหญ่บ้าน ม.7 บ้านคลองด้อย ต.ถาวร | กรรมการ |
| 5. | | ผู้ใหญ่บ้าน ม.10 บ้านโคกสำราญ ต.ถาวร | กรรมการ |
| 6. | | ผู้ใหญ่บ้าน ม.6 บ้านหินลาด ต.หนองไทร | กรรมการ |
| 7. | | ผู้ใหญ่บ้าน ม.7 บ้านคลองไผ่ ต.หนองไทร | กรรมการ |
| 8. | | ผู้ใหญ่บ้าน ม.11 บ้านหนองทะยุง ต.หนองไทร | กรรมการ |
| 9. | | ประธาน อสม.หมู่ที่ 6 บ้านบุตาพวง ต.ถาวร | กรรมการ |
| 10. | | ประธาน อสม.หมู่ที่ 7 บ้านคลองด้อย ต.ถาวร | กรรมการ |
| 11. | | ประธาน อสม.หมู่ที่ 10 บ้านโคกสำราญ ต.ถาวร | กรรมการ |
| 12. | | ประธาน อสม.หมู่ที่ 6 บ้านหินลาด ต.หนองไทร | กรรมการ |
| 13. | | รองประธาน อสม.หมู่ที่ 7 บ้านคลองไผ่ ต.หนองไทร | กรรมการ |
| 14. | | ประธาน อสม.หมู่ที่ 11 บ้านหนองทะยุง ต.หนองไทร | กรรมการ |
| 15. | | ธุรการ/ประชาสัมพันธ์ | เลขานุการ/กรรมการ |

ให้คณะกรรมการมีอำนาจหน้าที่ดังต่อไปนี้

1. พิจารณาให้ความเห็นชอบแผนงานและงบประมาณที่เกี่ยวข้องกับกิจกรรมหรือโครงการเฝ้าระวังสุขภาพ กิจกรรมมวลชนสัมพันธ์ และโครงการพัฒนาหมู่บ้าน ครอบคลุมพื้นที่ ตำบลถาวร ได้แก่ หมู่ที่

- 6 บ้านบุตาพวง หมู่ที่ 7 บ้านคลองด้อและหมู่ที่ 10 บ้านโคกสำราญ และตำบลหนองไทร ได้แก่ หมู่ที่ 6 บ้านหินลาด หมู่ที่ 7 บ้านคลองไผ่ และหมู่ที่ 11 บ้านหนองทะยง
2. ตรวจสอบและให้ข้อคิดเห็นผลงานการดำเนินงานของกองทุนฟื้นฟูพื้นที่ กองทุนเฝ้าระวังสุขภาพ และกองทุนพัฒนาพื้นที่รอบเหมืองแร่ พร้อมทั้งให้ข้อคิดเห็น ก่อนการนำเสนอผลการดำเนินงานให้หน่วยงานที่เกี่ยวข้องทราบ
 3. ตรวจสอบและพิจารณาแก้ไขปัญหาที่ประชาชนร้องเรียนว่าได้รับผลกระทบจากการประกอบกิจการเหมืองแร่ชนิดหินบะซอลต์ (เพื่ออุตสาหกรรมก่อสร้าง) ของ ห้างหุ้นส่วนจำกัด นางรองศิลาทอง จังหวัดบุรีรัมย์
 4. พิจารณาให้ความเห็นชอบระเบียบคณะกรรมการมวลชนสัมพันธ์ เพื่อเป็นกรอบการดำเนินงานของคณะกรรมการ รวมทั้งการแต่งตั้งผู้มีอำนาจลงนามเบิกจ่ายงบประมาณกองทุนเฝ้าระวังสุขภาพและกองทุนพัฒนาหมู่บ้านรอบพื้นที่เหมืองแร่
 5. ดำเนินการอื่นๆตามที่ได้รับมอบหมาย

ทั้งนี้ ตั้งแต่บัดนี้เป็นต้นไป

สั่ง ณ วันที่ 25 พฤศจิกายน พ.ศ. 2562

(ลงชื่อ



หุ้นส่วนผู้จัดการ

ห้างหุ้นส่วนจำกัด นางรองศิลาทอง



.....

เอกสารแนบ 10

สำเนาบัญชีกองทุนเพื่อระวางสุขภาพ

สำนักงาน
办事处
OFFICE

เลขที่บัญชี
帐户号码
A/C NO.

สาขานางรอง

ธนาคารกสิกรไทย
KASIKORN BANK



ชื่อ 帐户名称 NAME

น.ส. คุณปภา ลัทธิกุล
กองทุนเข้าระวางรัฐบาล รอบวันที่ ๒๕๐๑/๒๕๐๒

เงินฝากนี้ได้รับความคุ้มครองจากสถาบันคุ้มครองเงินฝากตามจำนวนที่กำหนดไว้ในกฎหมาย
此存款由存款保险机构提供保护。The deposit will be protected by the Deposit Protection Agency in the amount specified in the relevant laws.

สาขาผู้ให้บริการ 0149
บัญชีเงินฝากออมทรัพย์

K0554588



67806924

ธนาคารไม่รับใบฝากสมุดบัญชีทุกประเภทของลูกค้า
本行不为客户保管任何帐户的存单 The Bank will not hold customer passbooks of any type

วันที่ 日期 DATE	คำย่อ 代码 CODE	ถอน 取款 WITHDRAWAL	ฝาก 存款 DEPOSIT	คงเหลือ 余额 BALANCE	หมายเลข 出纳员号码 TELLER NO.
1	24/01/24TRN		6,590.00	52,449.38	KMP11861
2	24/01/24TRN		1,867.00	50,582.38	KMP25053
3	29/01/24TRN		3,150.00	47,432.38	KMP22982
4	08/02/24TRN		46,432.38	1,000.00	KMP21897
5	08/02/24TRN		42,230.00	43,230.00	KMP25088
6	08/02/24TRN		200,000.00	243,230.00	KBS00063
7					
8					
9					
10					
11					
12					
13					
14					
15					
16					
17					
18					
19					
20					
21					
22					
23					
24					

K-CYBER
ธนาคารพาณิชย์อิเล็กทรอนิกส์ไทย

K-Cyber (ธนาคารทางอินเทอร์เน็ตกสิกรไทย)

สะดวก ปลอดภัย เหมือนไปธนาคารด้วยตัวเอง

สมัครง่าย ๆ ผ่าน ตู้ K-ATM, ธนาคารกสิกรไทยทุกสาขาทั่วประเทศ

และ www.kasikornbank.com ด้วยบัตรเดบิตกสิกรไทย

เอกสารแนบ 1 1

เอกสารการรายงานผลการติดตามตรวจสอบ
คุณภาพสิ่งแวดล้อม

บริษัท นางรองศิลาทอง จำกัด

เลขที่ 39/1 ม.10 ถ.นางรอง-ละหานทราย ต.ถาวร อ.เฉลิมพระเกียรติ จ.บุรีรัมย์ 31170 Tel.094-4562639

วันที่ 16 กุมภาพันธ์ 2567

เรื่อง ส่งสรุปผลการติดตามตรวจสอบคุณภาพสิ่งแวดล้อม ประจำเดือน กรกฎาคม - ธันวาคม 2566

เรียน ผู้อำนวยการสาธารณสุขอำเภอเฉลิมพระเกียรติ


สิ่งที่ส่งมาด้วย รายงานสรุปผลการติดตามตรวจสอบคุณภาพสิ่งแวดล้อม จำนวน 1 เล่ม

ตามที่กรมอุตสาหกรรมพื้นฐานและการเหมืองแร่ได้ตรวจประเมินประสิทธิภาพของการปฏิบัติตามมาตรการป้องกันและแก้ไขผลกระทบสิ่งแวดล้อมและเฝ้าระวังคุณภาพสิ่งแวดล้อมของโครงการเหมืองแร่และโรงโม่ บด หรือย่อยหิน ในพื้นที่จังหวัดบุรีรัมย์ โดยสำนักงานอุตสาหกรรมจังหวัดบุรีรัมย์ได้แจ้งให้ผู้ประกอบการดำเนินการแจ้งผลการติดตามตรวจสอบคุณภาพสิ่งแวดล้อมของบริษัท นางรองศิลาทอง จำกัด ต่อสำนักงานสาธารณสุขอำเภอเฉลิมพระเกียรติ

ทางบริษัท นางรองศิลาทอง จำกัด ได้แจ้งให้ บริษัท ไมน์ เอ็นจิเนียริง คอนซัลแตนท์ จำกัด ได้ดำเนินการจัดทำรายงานและตรวจวัดผลการปฏิบัติตามมาตรการป้องกันและแก้ไขผลกระทบสิ่งแวดล้อมและมาตรการติดตามตรวจสอบคุณภาพสิ่งแวดล้อมประทานบัตรที่ 31953/16391 เสร็จเรียบร้อยแล้ว จึงขอส่งผลการตรวจวัดคุณภาพสิ่งแวดล้อมให้กับทางผู้อำนวยการสาธารณสุขอำเภอเฉลิมพระเกียรติ ได้รับทราบต่อไป

จึงเรียนมาเพื่อทราบ

ขอแสดงความนับถือ



เจ้าหน้าที่สิ่งแวดล้อม

บริษัท นางรองศิลาทอง จำกัด

เอกสารแนบ 12

การสำรวจสภาพเศรษฐกิจ-สังคม และความคิดเห็น
ของประชาชน ที่มีต่อการทำเหมืองแร่

**การสำรวจสภาพเศรษฐกิจ-สังคม และความคิดเห็นของประชาชน ที่มีต่อการทำเหมืองแร่
โครงการเหมืองแร่หินอุตสาหกรรมชนิดหินบะซอลต์ เพื่ออุตสาหกรรมก่อสร้าง
ประทานบัตรที่ 31953/16391 ของบริษัท นางรองศิลาทอง จำกัด**

การสำรวจสภาพเศรษฐกิจ-สังคม และความคิดเห็นของประชาชนต่อการทำเหมืองแร่ ของโครงการเหมืองแร่หิน อุตสาหกรรมชนิดหินบะซอลต์ เพื่ออุตสาหกรรมก่อสร้าง ประทานบัตรที่ 31953/16391 ของบริษัท นางรองศิลาทอง จำกัด บริเวณโดยรอบพื้นที่โครงการ จำนวน 2 ตำบล ได้แก่ ตำบลถาวร อำเภอเฉลิมพระเกียรติ (หมู่ที่ 6 บ้านบุตาพวง หมู่ที่ 7 บ้านคลองต้อ และหมู่ที่ 10 บ้านโคกสำราญ) ตำบลหนองไทร อำเภอนางรอง (หมู่ที่ 6 บ้านหินลาด หมู่ที่ 7 บ้านคลองไผ่ และหมู่ที่ 11 บ้านหนองทะยูง) จำนวนทั้งสิ้น 757 หลังคาเรือน การคำนวณขนาดของกลุ่มตัวอย่างได้จากการคำนวณตามวิธีการของทาโร่ ยามานะ (Yamane, Taro Statistics : An Introductory Analysis. 3rd Tokyo : Harper International Edition, 1973) รายละเอียดแสดงดังตารางที่ 1

ตารางที่ 1 จำนวนการสำรวจสภาพเศรษฐกิจ-สังคม และความคิดเห็นของประชาชน

ประชาชนที่ทำการสำรวจ				
อำเภอ	ตำบล	หมู่บ้าน	จำนวนหลังคาเรือนทั้งหมด ¹⁾ (หลัง)	จำนวนแบบสอบถาม (ชุด)
เฉลิมพระเกียรติ	ถาวร	หมู่ที่ 6 บ้านบุตาพวง	130	45
		หมู่ที่ 7 บ้านคลองต้อ	105	36
		หมู่ที่ 10 บ้านโคกสำราญ	160	56
นางรอง	หนองไทร	หมู่ที่ 6 บ้านหินลาด	103	35
		หมู่ที่ 7 บ้านคลองไผ่	57	20
		หมู่ที่ 11 บ้านหนองทะยูง	202	70
รวมทั้งสิ้น			757	262

ที่มา : ¹⁾ ระบบสถิติทางการทะเบียน สำนักบริหารการทะเบียน กรมการปกครอง (<https://stat.bora.dopa.go.th>), 2566.

เครื่องมือที่ใช้ในการสำรวจ คือ แบบสอบถาม ซึ่งมีลักษณะคำถามทั้งรูปแบบปิดและคำถามเปิดประเด็น ประกอบด้วย ประเด็นการสัมภาษณ์ที่สำคัญ คือ

- ข้อมูลทั่วไปด้านเศรษฐกิจและสังคม
- ข้อมูลด้านอนามัยครอบครัว
- ข้อมูลด้านความคิดเห็นที่มีต่อการดำเนินกิจกรรมของโครงการ
- ข้อมูลด้านผลกระทบด้านสิ่งแวดล้อมที่ได้รับในปัจจุบัน
- ข้อเสนอแนะหรือข้อคิดเห็นเพิ่มเติม

การสัมภาษณ์เป็นแบบบังเอิญพบ (Accidental Sampling) ครอบคลุมพื้นที่ 2 ตำบล โดยทำการสำรวจทั้งสิ้น 262 ตัวอย่าง แสดงรายชื่อหมู่บ้านและจำนวนแบบสอบถามที่จัดทำดังตารางที่ 1 โดยใช้วิธีการสัมภาษณ์ประกอบกับแบบสำรวจความคิดเห็นของหัวหน้าครัวเรือนหรือตัวแทนครัวเรือนที่อยู่โดยรอบโครงการฯ ซึ่งการคัดเลือกตัวอย่างประชากรใช้หลักการสุ่มตัวอย่างวิธี Simple Random Sampling



บริษัท ไมน์ เอ็นจิเนียริง คอนซัลแตนท์ จำกัด

แบบสำรวจความคิดเห็นของชุมชนที่มีต่อการทำเหมืองแร่
ประทานบัตรที่ 31953/16391
บริษัท นางรองศิลาทอง จำกัด

หมู่บ้าน.....หมู่ที่.....

ตำบล.....อำเภอ.....จังหวัด.....

1. สภาพทั่วไปทางสังคม-เศรษฐกิจ

- 1.1 เพศ ☐ ชาย ☐ หญิง
1.2 อายุ ☐ น้อยกว่า 20 ปี ☐ 21-30 ปี ☐ 31-40 ปี ☐ 41-50 ปี ☐ 51-60 ปี ☐ มากกว่า 60 ปี
1.3 การศึกษา ☐ ไม่ได้เรียนหนังสือ ☐ ประถมศึกษา ☐ มัธยมศึกษา ☐ อาชีวศึกษา ☐ ปริญญาตรีขึ้นไป

2. อนามัยครอบครัว

- 2.1 ในรอบปีที่ผ่านมาท่าน/สมาชิกในครอบครัวมีใครเจ็บป่วยหรือไม่ ☐ ไม่มี ☐ มี
2.2 ถ้ามี เป็นโรคอะไรบ่อยที่สุด ☐ ระบบทางเดินหายใจ ☐ ระบบทางเดินอาหาร ☐ ระบบกล้ามเนื้อ
☐ โรคผิวหนังและภูมิแพ้ต่างๆ ☐ โรคเกี่ยวกับ หู/ตา/ฟัน ☐ อื่นๆ.....
2.3 วิธีการรักษาที่บ่อยที่สุดเมื่อเกิดการเจ็บป่วย ☐ ปลดปล่อยให้หายเอง ☐ ซื้อยากินเอง ☐ ไปโรงพยาบาลส่งเสริมสุขภาพตำบล
☐ ไปคลินิก/โรงพยาบาลเอกชน ☐ ไปโรงพยาบาลของรัฐ
2.4 แหล่งน้ำดื่มในครัวเรือน ☐ น้ำฝน ☐ น้ำบาดาล ☐ น้ำประปา ☐ ชื้อน้ำบรรจุขวด/รถบรรทุกน้ำ ☐ อื่นๆ.....
2.5 ปัญหาเกี่ยวกับน้ำดื่มในครัวเรือน ☐ ไม่มี ☐ น้ำไม่เพียงพอ ☐ น้ำเค็ม ☐ น้ำขุ่น ☐ น้ำมีสี/กลิ่น ☐ อื่นๆ.....
2.6 แหล่งน้ำใช้ในครัวเรือน ☐ น้ำฝน ☐ น้ำบาดาล ☐ น้ำประปา ☐ น้ำในแม่น้ำ/ลำคลอง ☐ ชื้อน้ำบรรจุขวด/รถบรรทุกน้ำ ☐ อื่นๆ.....
2.7 ปัญหาเกี่ยวกับน้ำใช้ในครัวเรือน ☐ ไม่มี ☐ น้ำไม่เพียงพอ ☐ น้ำเค็ม ☐ น้ำขุ่น ☐ น้ำมีสี/กลิ่น ☐ อื่นๆ.....

3. ความคิดเห็นที่มีต่อการดำเนินการของโครงการ

- 3.1 ท่านทราบเกี่ยวกับการทำเหมืองแร่ของโครงการหรือไม่ ☐ ทราบ ☐ ไม่ทราบ
3.2 ท่านคิดว่าการทำเหมืองแร่ใกล้บ้านมีผลดีอย่างไร
☐ เศรษฐกิจดีขึ้น ☐ สร้างงานให้กับประชาชนในท้องถิ่น ☐ ระบบสาธารณูปโภคและอุปโภคดีขึ้น
☐ ไม่แสดงความคิดเห็น ☐ อื่นๆ.....
3.3 ท่านคิดว่าการทำเหมืองแร่ใกล้บ้านมีผลเสียอย่างไร
☐ ฝุ่นละออง ☐ เสียงดังรบกวน ☐ แรงสั่นสะเทือน ☐ การอพยพย้ายถิ่น ☐ การจราจรติดขัด
☐ อื่นๆ.....

4. ผลกระทบด้านสิ่งแวดล้อมที่ได้รับในปัจจุบัน

4.1 ปัจจุบันท่านได้รับผลกระทบหรือไม่ ☐ มี ☐ ไม่มี

4.2 ปัจจุบันท่านได้รับผลกระทบในเรื่องใดบ้าง

ผลกระทบด้าน	แหล่งกำเนิด								
	การจราจร			กิจกรรมของเหมือง			กิจกรรมของชุมชน		
	น้อย	ปานกลาง	มาก	น้อย	ปานกลาง	มาก	น้อย	ปานกลาง	มาก
ฝุ่นละออง									
เสียงดัง									
แรงสั่นสะเทือน									
อื่นๆ.....									

4.3 ท่านเห็นด้วยหรือไม่ต่อการทำเหมืองแร่ ☐ เห็นด้วย ☐ ไม่เห็นด้วย

4.4 ข้อเสนอแนะหรือข้อคิดเห็น

.....

.....

.....

.....

.....

ตัวอย่างแบบสำรวจ

จากการประมวลผล และวิเคราะห์ผลจากแบบสอบถามโดยใช้การวิเคราะห์ทางสถิติด้วยโปรแกรมสถิติ และนำมาวิเคราะห์ด้วยสถิติเชิงพรรณนา แสดงความถี่โดยใช้ค่าร้อยละ สามารถสรุปผลการสำรวจความคิดเห็น รายละเอียด ดังนี้

ตารางที่ 2 ข้อมูลทั่วไปทางด้านเศรษฐกิจและสังคม

รายละเอียด	ผลการสำรวจ												รวม	
	ม.6 บ้านบุตาพวง		ม.7 บ้านคลองต้อ		ม.10 บ้านโคกสำราญ		ม.6 บ้านหินลาด		หมู่ที่ 7 บ้านคลองไผ่		หมู่ที่ 11 บ้านหนองทะยุง		จำนวน 262	ร้อยละ 100
จำนวน	45 ชุด	ร้อยละ 100	36 ชุด	ร้อยละ 100	56 ชุด	ร้อยละ 100	35 ชุด	ร้อยละ 100	20 ชุด	ร้อยละ 100	70 ชุด	ร้อยละ 100		
1. สภาพทั่วไปทางสังคม-เศรษฐกิจ														
1.1 เพศ														
- ชาย	26	57.8	11	29.7	30	53.6	15	41.7	9	45.0	43	61.4	134	50.8
- หญิง	19	42.2	26	70.3	26	46.4	21	41.7	11	45.0	27	61.4	130	49.2
1.2 อายุ														
- น้อยกว่า 20 ปี	2	4.4	3	8.1	2	3.6	1	2.8	1	5.0	2	2.9	11	4.2
- 21-30 ปี	12	26.7	10	27.0	5	8.9	5	13.9	3	12.0	16	22.9	51	19.3
- 31-40 ปี	14	31.1	6	16.2	14	25.0	13	36.1	6	29.0	23	32.9	76	28.8
- 41-50 ปี	6	13.3	4	10.8	12	21.4	9	25.0	7	25.0	15	21.4	53	20.1
- 51-60 ปี	8	17.8	6	16.2	16	28.6	5	13.9	2	9.0	9	12.9	46	17.4
- มากกว่า 60 ปี	3	6.7	8	21.6	7	12.5	3	8.3	1	10.0	5	7.1	27	10.2
1.3 การศึกษา														
- ไม่ได้เรียนหนังสือ	5	11.1	4	10.8	3	5.4	8	22.2	5	25.0	10	14.3	35	13.3
- ประถมศึกษา	12	26.7	11	29.7	11	19.6	12	33.3	9	45.0	13	18.6	68	25.8
- มัธยมศึกษา	14	31.1	8	21.6	29	51.8	11	30.6	4	20.0	33	47.1	99	37.5
- อาชีวศึกษา	11	24.4	13	35.1	11	19.6	5	13.9	2	10.0	11	15.7	53	20.1
- ปริญญาตรีขึ้นไป	3	6.7	1	2.7	2	3.6	0	0.0	0	0.0	3	4.3	9	3.4
2. อนามัยครอบครัว														
2.1 ในรอบปีที่ผ่านมามี/														
สมาชิกในครอบครัวมีใครเจ็บป่วยหรือไม่														
- มี	33	73.3	14	37.8	33	58.9	25	69.4	16	80.0	47	67.1	168	63.6
- ไม่มี	12	26.7	23	62.2	23	41.1	11	30.6	4	20.0	23	32.9	96	36.4

ตารางที่ 3 ข้อมูลด้านอนามัยครอบครัว

[illegible]

ตารางที่ 4 ข้อมูลด้านความคิดเห็นที่มีต่อการดำเนินกิจกรรมของโครงการ

รายละเอียด	ผลการสำรวจ												รวม	
	ม.6 บ้านบุตาพวง		ม.7 บ้านคลองต้อ		ม.10 บ้านโคกสำราญ		ม.6 บ้านหินลาด		หมู่ที่ 7 บ้านคลองไผ่		หมู่ที่ 11 บ้านหนองทะยุง		จำนวน 262	ร้อยละ 100
จำนวน	45 ชุด	ร้อยละ 100	36 ชุด	ร้อยละ 100	56 ชุด	ร้อยละ 100	35 ชุด	ร้อยละ 100	20 ชุด	ร้อยละ 100	70 ชุด	ร้อยละ 100		
2.6 แหล่งน้ำใช้ในครัวเรือน														
- น้ำฝน	0	0.0	0	0.0	3	5.4	3	8.3	2	10.0	0	0.0	8	3.0
- น้ำบาดาล	3	6.7	6	16.2	15	26.8	15	41.7	6	30.0	9	12.9	54	20.5
- น้ำประปา	0	0.0	0	0.0	0	0.0	0	0.0	0	0.0	0	0.0	0	0.0
- ชื่อน้ำบรรจขวด/รถบรรทุกน้ำ	42	93.3	31	83.8	38	67.9	18	50.0	12	60.0	61	87.1	202	76.5
- น้ำประปา	0	0.0	0	0.0	0	0.0	0	0.0	0	0.0	0	0.0	0	0.0
2.7 ปัญหาเกี่ยวกับน้ำใช้ในครัวเรือน														
- ไม่มี	45	100.0	37	100.0	48	85.7	36	100.0	18	90.0	61	87.1	245	92.8
- น้ำไม่เพียงพอ	0	0.0	0	0.0	8	14.3	0	0.0	2	10.0	9	12.9	19	7.2
- น้ำเค็ม	0	0.0	0	0.0	0	0.0	0	0.0	0	0.0	0	0.0	0	0.0
- น้ำขุ่น	0	0.0	0	0.0	0	0.0	0	0.0	0	0.0	0	0.0	0	0.0
- น้ำมีสี/กลิ่น	0	0.0	0	0.0	0	0.0	0	0.0	0	0.0	0	0.0	0	0.0
3. ความคิดเห็นที่มีต่อการดำเนิน กิจการของโครงการ														
3.1 ท่านทราบเกี่ยวกับการทำเหมืองแร่ ของโครงการหรือไม่														
- ทราบ	45	100.0	37	100.0	56	100.0	36	100.0	20	100.0	70	100.0	264	100.0
- ไม่ทราบ	0	0.0	0	0.0	0	0.0	0	0.0	0	0.0	0	0.0	0	0.0
3.2 ท่านคิดว่าการทำเหมืองแร่ใกล้บ้าน มีผลอย่างไร														
- เศรษฐกิจดีขึ้น	13	28.9	11	29.7	12	21.4	14	38.9	2	10.0	27	38.6	79	29.9
- สร้างงานให้กับประชาชนในท้องถิ่น	16	35.6	18	48.6	7	12.5	4	11.1	8	40.0	13	18.6	66	25.0
- ระบบสาธารณูปโภคในท้องถิ่นดีขึ้น	6	13.3	3	8.1	15	26.8	9	25.0	6	30.0	14	20.0	53	20.1
- ไม่แสดงความคิดเห็น	10	22.2	5	13.5	22	39.3	7	19.4	4	20.0	13	18.6	61	23.1
- อื่นๆ.....	0	0.0	0	0.0	0	0.0	2	5.6	0	0.0	3	4.3	5	1.9

ตารางที่ 5 ข้อมูลด้านผลกระทบด้านสิ่งแวดล้อมที่ได้รับในปัจจุบัน

รายละเอียด	ผลการสำรวจ												รวม	
	ม.6 บ้านบุตาพวง		ม.7 บ้านคลองต้อ		ม.10 บ้านโคกสำราญ		ม.6 บ้านหินลาด		หมู่ที่ 7 บ้านคลองไผ่		หมู่ที่ 11 บ้านหนองทะยุง		จำนวน	ร้อยละ
จำนวน	45 ชุด	ร้อยละ 100	36 ชุด	ร้อยละ 100	56 ชุด	ร้อยละ 100	35 ชุด	ร้อยละ 100	20 ชุด	ร้อยละ 100	70 ชุด	ร้อยละ 100	262	100
3.3 ท่านคิดว่าการทำเหมืองแร่ใกล้บ้าน มีผลเสียอย่างไร														
- ฝุ่นละออง	21	46.7	14	37.8	26	46.4	11	30.6	3	15.0	31	44.3	106	40.2
- เสียงดังรบกวน	9	20.0	7	18.9	11	19.6	7	19.4	8	40.0	18	25.7	60	22.7
- แร่สั่นสะเทือน	15	33.3	16	43.2	19	33.9	18	50.0	9	45.0	12	17.1	89	33.7
- การอพยพย้ายถิ่นฐาน	0	0.0	0	0.0	0	0.0	0	0.0	0	0.0	0	0.0	0	0.0
- การจราจรติดขัด	0	0.0	0	0.0	0	0.0	0	0.0	0	0.0	9	12.9	9	3.4
- อื่นๆ.....	0	0.0	0	0.0	0	0.0	0	0.0	0	0.0	0	0.0	0	0.0
4. ผลกระทบด้านสิ่งแวดล้อมที่ได้รับในปัจจุบัน														
4.1 ปัจจุบันท่านได้รับผลกระทบหรือไม่														
- มี	39	86.7	34	91.9	52	92.9	25	69.4	16	80.0	62	88.6	228	86.4
- ไม่มี	6	13.3	3	8.1	4	7.1	11	30.6	4	20.0	8	11.4	36	13.6
4.2 ปัจจุบันท่านได้รับผลกระทบในเรื่องใดบ้าง														
4.2.1 ฝุ่นละออง														
สาเหตุ														
- การจราจร	12	44.4	6	30.0	11	55.0	11	57.9	6	66.7	9	52.9	55	49.1
- กิจกรรมของเหมือง	7	25.9	14	70.0	6	30.0	3	15.8	3	33.3	5	29.4	38	33.9
- กิจกรรมของชุมชน	0	0.0	0	0.0	0	0.0	0	0.0	0	0.0	0	0.0	0	0.0
- อื่น ๆ	8	29.6	0	0.0	3	15.0	5	26.3	0	0.0	3	17.6	19	17.0
ระดับผลกระทบ														
- มาก	0	0.0	0	0.0	0	0.0	0	0.0	0	0.0	0	0.0	0	0.0
- ปานกลาง	5	18.5	5	25.0	6	30.0	4	21.1	0	0.0	2	11.8	22	19.6
- น้อย	22	81.5	15	75.0	14	70.0	15	78.9	9	100.0	15	88.2	90	80.4

ตารางที่ 6 ข้อมูลด้านผลกระทบด้านสิ่งแวดล้อมที่ได้รับในปัจจุบัน

รายละเอียด	ผลการสำรวจ												รวม	
	ม.6 บ้านบุตาพวง		ม.7 บ้านคลองต้อ		ม.10 บ้านโคกสำราญ		ม.6 บ้านหินลาด		หมู่ที่ 7 บ้านคลองไผ่		หมู่ที่ 11 บ้านหนองทะยุง		จำนวน	ร้อยละ
จำนวน	45 ชุด	ร้อยละ 100	36 ชุด	ร้อยละ 100	56 ชุด	ร้อยละ 100	35 ชุด	ร้อยละ 100	20 ชุด	ร้อยละ 100	70 ชุด	ร้อยละ 100	262	100
4.2.2 เสียงดัง														
สาเหตุ														
- การจราจร	10	52.6	6	42.9	11	44.0	3	25.0	2	66.7	8	42.1	40	43.5
- กิจกรรมของเหมือง	5	26.3	6	42.9	8	32.0	6	50.0	0	0.0	6	31.6	31	33.7
- กิจกรรมของชุมชน	0	0.0	0	0.0	0	0.0	0	0.0	0	0.0	0	0.0	0	0.0
- อื่น ๆ	4	21.1	2	14.3	6	24.0	3	25.0	1	33.3	5	26.3	21	22.8
ระดับผลกระทบ														
- มาก	0	0.0	0	0.0	0	0.0	0	0.0	0	0.0	0	0.0	0	0.0
- ปานกลาง	4	21.1	2	14.3	7	28.0	0	0.0	0	0.0	9	47.4	22	23.9
- น้อย	15	78.9	12	85.7	18	72.0	12	100.0	3	100.0	10	52.6	70	76.1
4.2.3 แร่สั่นสะเทือน														
สาเหตุ														
- การจราจร	2	50.0	2	28.6	2	18.2	0	0.0	4	66.7	2	16.7	12	25.5
- กิจกรรมของเหมือง	2	50.0	5	71.4	9	81.8	7	100.0	2	33.3	10	83.3	35	74.5
- กิจกรรมของชุมชน	0	0.0	0	0.0	0	0.0	0	0.0	0	0.0	0	0.0	0	0.0
- อื่น ๆ	0	0.0	0	0.0	0	0.0	0	0.0	0	0.0	0	0.0	0	0.0
4.2.3 แร่สั่นสะเทือน														
ระดับผลกระทบ														
- มาก	0	0.0	0	0.0	0	0.0	0	0.0	0	0.0	0	0.0	0	0.0
- ปานกลาง	0	0.0	0	0.0	6	54.5	4	57.1	2	33.3	3	25.0	15	31.9
- น้อย	4	100.0	7	100.0	5	45.5	3	42.9	4	66.7	9	75.0	32	68.1
4.3 ท่านเห็นด้วยหรือไม่ต่อการทำเหมืองแร่														
- เห็นด้วย	41	91.1	31	83.8	49	87.5	33	91.7	18	90.0	59	84.3	121	87.7
- ไม่เห็นด้วย	4	8.9	6	16.2	7	12.5	3	8.3	2	10.0	11	15.7	17	12.3

สรุปผลการสำรวจความคิดเห็นของชุมชน

1. ข้อมูลทั่วไปของผู้ให้สัมภาษณ์

จากการสัมภาษณ์ พบว่า ผู้ให้สัมภาษณ์ส่วนใหญ่เป็นเพศชาย ร้อยละ 50.8 และเป็นเพศหญิง ร้อยละ 49.2 และส่วนใหญ่มีอายุระหว่าง 31-40 ปี ร้อยละ 28.8 รองลงมาคืออายุระหว่าง 41-50 ปี ร้อยละ 20.1 อายุระหว่าง 21-30 ปี ร้อยละ 19.3 อายุระหว่าง 51-60 ปี ร้อยละ 17.4 อายุมากกว่า 60 ปี ร้อยละ 10.2 และอายุน้อยกว่า 20 ปี ร้อยละ 4.2

สำหรับระดับการศึกษาส่วนใหญ่อยู่ในระดับมัธยมศึกษา ร้อยละ 37.5 รองลงมา คือระดับประถมศึกษา ร้อยละ 25.8 ระดับอาชีวศึกษา ร้อยละ 20.1 ไม่ได้เรียนหนังสือ ร้อยละ 13.3 และระดับปริญญาตรีขึ้นไป ร้อยละ 3.4

สรุปผลการสำรวจข้อมูลทั่วไปดังตารางที่ 7

ตารางที่ 7 สรุปผลการสำรวจข้อมูลทั่วไปของผู้ให้สัมภาษณ์

รายละเอียด	รวม	
	จำนวน 262 ชุด	ร้อยละ 100
1. เพศ		
- ชาย	134	50.8
- หญิง	130	49.2
2. อายุ		
- น้อยกว่า 20 ปี	11	4.2
- 21-30 ปี	51	19.3
- 31-40 ปี	76	28.8
- 41-50 ปี	53	20.1
- 51-60 ปี	46	17.4
- มากกว่า 60 ปี	27	10.2
3. การศึกษา		
- ไม่ได้เรียนหนังสือ	35	13.3
- ประถมศึกษา	68	25.8
- มัธยมศึกษา	99	37.5
- อาชีวศึกษา	53	20.1
- ปริญญาตรีขึ้นไป	9	3.4

2. ข้อมูลด้านอนามัยครอบครัว

จากการสัมภาษณ์ส่วนใหญ่ พบว่า ในรอบปีที่ผ่านมามีสมาชิกในครอบครัวของผู้ให้สัมภาษณ์มีการเจ็บป่วย ร้อยละ 36.4 และสมาชิกในครอบครัวไม่มีการเจ็บป่วย ร้อยละ 63.6 สำหรับผู้ที่เจ็บป่วย พบว่า ส่วนใหญ่เจ็บป่วยด้วยโรคทางเดินหายใจ ร้อยละ 31.5 รองลงมา คือ โรคผิวหนังและภูมิแพ้ต่างๆ ร้อยละ 21.6 และระบบทางเดินอาหาร ร้อยละ 18.0 โดยเมื่อมีอาการเจ็บป่วยส่วนใหญ่จะไปรักษาตัวที่โรงพยาบาลส่งเสริมสุขภาพตำบล ร้อยละ 50.6 รองลงมา คือ ซื้อยากิน ร้อยละ 30.8 ปล่อยให้หายเอง ร้อยละ 14.1

จากการสัมภาษณ์เกี่ยวกับแหล่งน้ำดื่มในครัวเรือน พบว่า ส่วนใหญ่มีการซื้อน้ำบรรจุขวดมาใช้ในการบริโภค คิดเป็นร้อยละ 46.2 รองลงมา คือ น้ำประปา ร้อยละ 31.4 และน้ำบาดาล ร้อยละ 18.2 ซึ่งส่วนใหญ่ไม่พบปัญหาเกี่ยวกับน้ำดื่มในครัวเรือน คิดเป็นร้อยละ 76.1 สำหรับน้ำใช้ในครัวเรือน พบว่า ส่วนใหญ่ใช้น้ำประปาในการอุปโภค ร้อยละ 76.5 รองลงมา คือ น้ำบาดาล ร้อยละ 20.5 และน้ำในแม่น้ำ/ลำคลอง ร้อยละ 3.0 โดยส่วนใหญ่ไม่พบปัญหาเกี่ยวกับน้ำใช้ในครัวเรือน คิดเป็นร้อยละ 92.8 สำหรับปัญหาที่พบ คือ น้ำใช้ไม่เพียงพอ ร้อยละ 7.2

สรุปผลการสำรวจข้อมูลแหล่งน้ำดื่มน้ำใช้ในครัวเรือนดังตารางที่ 8

ตารางที่ 8 สรุปผลการสำรวจข้อมูลด้านอนามัยครอบครัว

รายละเอียด	รวม	
	จำนวน 262 ชุด	ร้อยละ 100
1. ในรอบปีที่ผ่านมาท่าน/สมาชิกในครอบครัวมีใครเจ็บป่วยหรือไม่		
- มี	96	36.4
- ไม่มี	168	63.6
2. ถ้ามี เป็นโรคอะไรบ่อยที่สุด		
- ระบบทางเดินหายใจ	35	31.5
- ระบบทางเดินอาหาร	20	18.0
- ระบบกล้ามเนื้อ	14	12.6
- โรคผิวหนังและภูมิแพ้ต่างๆ	24	21.6
- โรคเกี่ยวกับหู/ตา/ฟัน	8	7.2
- อื่นๆ (เบาหวาน, ความดัน)	10	9.0
3. วิธีการรักษาที่บ่อยที่สุดเมื่อเกิดการเจ็บป่วย		
- ปล่อยให้หายเอง	22	14.1
- ซื้อมากิน	48	30.8
- ไปสถานอนามัย	79	50.6
- ไปคลินิก/โรงพยาบาลเอกชน	2	1.3
- ไปโรงพยาบาลของรัฐ	5	3.2
4. แหล่งน้ำดื่มในครัวเรือน		
- น้ำฝน	11	4.2
- น้ำบาดาล	48	18.2
- น้ำประปา	83	31.4
- ซื้อมาบรรจุขวด/รถบรรทุกน้ำ	122	46.2
5. ปัญหาเกี่ยวกับน้ำดื่มในครัวเรือน		
- ไม่มี	201	76.1
- น้ำไม่เพียงพอ	43	16.3
- น้ำเค็ม	0	0.0
- น้ำขุ่น	20	7.6
- น้ำมีสี/กลิ่น	0	0.0
6. แหล่งน้ำใช้ในครัวเรือน		
- น้ำฝน	0	0
- น้ำบาดาล	54	20.5
- น้ำในแม่น้ำ/ลำคลอง	8	3.0
- ซื้อมาบรรจุขวด	0	0
- น้ำประปา	202	76.5
7. ปัญหาเกี่ยวกับน้ำใช้ในครัวเรือน		
- ไม่มี	245	92.8
- น้ำไม่เพียงพอ	19	7.2
- น้ำเค็ม	0	0.0
- น้ำขุ่น	0	0.0
- น้ำมีสี/กลิ่น	0	0.0
- อื่นๆ	0	0.0

3. ข้อมูลความคิดเห็นที่มีต่อการดำเนินกิจกรรมของบริษัท

จากการสัมภาษณ์พบว่าประชาชนทั้งหมดรับทราบเกี่ยวกับการทำเหมืองแร่ของโครงการ ร้อยละ 100.00 โดยคิดว่าการทำเหมืองแร่ใกล้บ้านมีผลดี คือ เศรษฐกิจดีขึ้น ร้อยละ 29.9 รองลงมา คือ สร้างงานให้กับประชาชนในท้องถิ่น ร้อยละ 25.0 ไม่แสดงความคิดเห็น ร้อยละ 23.1 และระบบสาธารณูปโภคในท้องถิ่นดีขึ้น ร้อยละ 20.1 ส่วนด้านผลกระทบจากการทำเหมืองแร่ใกล้บ้าน คือ ได้รับฝุ่นละออง ร้อยละ 40.2 รองลงมา คือ แรงสั่นสะเทือน ร้อยละ 33.7 เสียงดังรบกวน ร้อยละ 22.7 การจราจรติดขัด ร้อยละ 3.4 สรุปผลการสำรวจข้อมูลความคิดเห็นที่มีต่อการดำเนินกิจกรรมของบริษัทดังตารางที่ 9

ตารางที่ 9 สรุปผลการสำรวจข้อมูลความคิดเห็นที่มีต่อการดำเนินกิจกรรมของบริษัท

รายละเอียด	รวม	
	จำนวน 262 ชุด	ร้อยละ 100
1. ท่านทราบเกี่ยวกับการทำเหมืองแร่ของโครงการหรือไม่		
- ทราบ	264	100.0
- ไม่ทราบ	0	0.0
2. ท่านคิดว่าการทำเหมืองแร่ใกล้บ้านมีผลดีอย่างไร		
- เศรษฐกิจดีขึ้น	79	29.9
- สร้างงานให้กับประชาชนในท้องถิ่น	66	25.0
- ระบบสาธารณูปโภคในท้องถิ่นดีขึ้น	53	20.1
- ไม่แสดงความคิดเห็น	61	23.1
- อื่นๆ.....	5	1.9
3. ท่านคิดว่าการทำเหมืองแร่ใกล้บ้านมีผลเสียอย่างไร		
- ฝุ่นละออง	106	40.2
- เสียงดังรบกวน	60	22.7
- แรงสั่นสะเทือน	89	33.7
- การอพยพย้ายถิ่นฐาน	0	0.0
- การจราจรติดขัด	9	3.4
- อื่นๆ.....	0	0.0

ข้อมูลด้านผลกระทบด้านสิ่งแวดล้อมที่ได้รับในปัจจุบัน

จากการสัมภาษณ์พบว่าประชาชนส่วนใหญ่ได้รับผลกระทบจากการทำเหมือง ร้อยละ 13.6 และ ไม่ได้รับผลกระทบ ร้อยละ 86.4 โดยแบ่งเป็น

- ปัญหาสิ่งแวดล้อมด้านฝุ่นละออง พบว่า ส่วนใหญ่ได้รับผลกระทบมาจากการจราจร คิดเป็นร้อยละ 49.1 รองลงมา คือ กิจกรรมของเหมือง ร้อยละ 33.9 โดยส่วนใหญ่ได้รับผลกระทบในระดับน้อย คิดเป็นร้อยละ 80.4 รองลงมา คือ ระดับปานกลาง ร้อยละ 19.6

- ปัญหาผลกระทบด้านเสียงดังรบกวน พบว่า ส่วนใหญ่ได้รับผลกระทบมาจากการจราจร คิดเป็นร้อยละ 43.5 รองลงมา คือ กิจกรรมของเหมือง ร้อยละ 33.7 โดยส่วนใหญ่ได้รับผลกระทบในระดับน้อย คิดเป็นร้อยละ 76.1 รองลงมา คือ ระดับปานกลาง ร้อยละ 23.9

- ปัญหาผลกระทบด้านแรงสั่นสะเทือน พบว่า ส่วนใหญ่ได้รับผลกระทบมาจากกิจกรรมของเหมือง คิดเป็นร้อยละ 74.5 รองลงมา คือ การจราจร ร้อยละ 25.5 โดยส่วนใหญ่ได้รับผลกระทบในระดับน้อย คิดเป็นร้อยละ 68.1 รองลงมา คือ ระดับปานกลาง ร้อยละ 31.9

โดยจากการสัมภาษณ์ พบว่า ประชาชนส่วนใหญ่เห็นด้วยกับการทำเหมือง คิดเป็นร้อยละ 87.7 สำหรับประชาชนที่ไม่เห็นด้วย คิดเป็นร้อยละ 12.3 สรุปผลการสำรวจความคิดเห็นดังตารางที่ 10

ตารางที่ 10 สรุปผลการสำรวจข้อมูลด้านผลกระทบด้านสิ่งแวดล้อมที่ได้รับในปัจจุบัน

รายละเอียด	รวม	
	จำนวน 262 ชุด	ร้อยละ
4. ผลกระทบด้านสิ่งแวดล้อมที่ได้รับในปัจจุบัน		
4.1 ปัจจุบันท่านได้รับผลกระทบหรือไม่		
- มี	36	13.6
- ไม่มี	228	86.4
4.2 ปัจจุบันท่านได้รับผลกระทบในเรื่องใดบ้าง		
4.2.1 ฝุ่นละออง		
สาเหตุ		
- การจราจร	55	49.1
- กิจกรรมของเหมือง	38	33.9
- กิจกรรมของชุมชน	0	0.0
ระดับผลกระทบ		
- มาก	0	0.0
- ปานกลาง	22	19.6
- น้อย	90	80.4
4.2.2 เสียงดังรบกวน		
สาเหตุ		
- การจราจร	40	43.5
- กิจกรรมของเหมือง	31	33.7
- กิจกรรมของชุมชน	0	0.0
- อื่นๆ.....	21	22.8
ระดับผลกระทบ		
- มาก	0	0.0
- ปานกลาง	22	23.9
- น้อย	70	76.1
4.2.3 แรงสั่นสะเทือน		
สาเหตุ		
- การจราจร	12	25.5
- กิจกรรมของเหมือง	35	74.5
- กิจกรรมของชุมชน	0	0.0
- อื่นๆ.....	0	0.0
ระดับผลกระทบ		
- มาก	0	0.0
- ปานกลาง	15	31.9
- น้อย	32	68.1
4.3 ท่านเห็นด้วยหรือไม่ต่อการทำเหมืองแร่		
- เห็นด้วย	121	87.7
- ไม่เห็นด้วย	17	12.3

ข้อเสนอแนะเพิ่มเติม จากการสัมภาษณ์พบว่าประชาชนมีข้อเสนอแนะเพิ่มเติม ดังนี้

- ปรับปรุงเส้นทางขนส่งแร่ภายในชุมชน ในกรณีที่มีการชำรุดเสียหาย
- สนับสนุนกิจกรรมของชุมชนตามความเหมาะสม

ภาพแสดงการสำรวจสภาพเศรษฐกิจ-สังคม และความคิดเห็นของประชาชน ที่มีต่อการทำเหมืองแร่



ภาพแสดงการสำรวจสภาพเศรษฐกิจ-สังคม และความคิดเห็นของประชาชน ที่มีต่อการทำเหมืองแร่



เอกสารแนบ 13

หนังสือการติดตามขอทราบถึงข้อร้องเรียน

ที่ บร ๐๐๓๔(๔)/ ๒๕๖๗



สำนักงานอุตสาหกรรมจังหวัดบุรีรัมย์
ถนนอินจันทร์ณรงค์ บร ๓๑๐๐๐

๑๑ มีนาคม ๒๕๖๗

เรื่อง ขอทราบข้อร้องเรียน

เรียน กรรมการผู้จัดการบริษัท นางรองศิลาทอง จำกัด

อ้างถึง หนังสือบริษัท นางรองศิลาทอง จำกัด ฉบับลงวันที่ ๗ มีนาคม ๒๕๖๗

ตามหนังสือที่อ้างถึง บริษัท นางรองศิลาทอง จำกัด ผู้ถือประทานบัตรที่ ๓๑๕๕๓/๑๖๓๙๑ ชนิดแร่หินอุตสาหกรรมชนิดหินบะซอลต์ (เพื่ออุตสาหกรรมก่อสร้าง) ที่ตำบลถาวร อำเภอเฉลิมพระเกียรติ จังหวัดบุรีรัมย์ แจ้งว่าได้เข้าร่วมโครงการส่งเสริมอุตสาหกรรมเหมืองแร่และอุตสาหกรรมพื้นฐานให้มีมาตรฐานความรับผิดชอบต่อสังคม ปี ๒๕๖๗ และโครงการขอรับรางวัลรักษามาตรฐานเหมืองแร่สีเขียว ปี ๒๕๖๗ จึงขอทราบข้อมูลกรณีมีการร้องเรียนจากการดำเนินงานของประทานบัตรดังกล่าว ตั้งแต่วันที่ ๑ มีนาคม ๒๕๖๖ จนถึงปัจจุบัน หากมีข้อร้องเรียนในส่วนของบริษัทที่ยังไม่ปิดประเด็นให้แจ้งบริษัทฯ ความละเอียดทราบแล้ว นั้น

สำนักงานอุตสาหกรรมจังหวัดบุรีรัมย์ ขอเรียนว่า ตั้งแต่วันที่ ๑ มีนาคม ๒๕๖๖ ถึงปัจจุบันวันที่ ๑๑ มีนาคม ๒๕๖๗ สำนักงานฯ ยังไม่ได้รับเรื่องร้องเรียนจากประชาชนที่ได้รับผลกระทบจากการดำเนินงานของประทานบัตรที่ ๓๑๕๕๓/๑๖๓๙๑ ของบริษัท นางรองศิลาทอง จำกัด แต่อย่างใด

จึงเรียนมาเพื่อทราบ

ขอแสดงความนับถือ



อุตสาหกรรมจังหวัดบุรีรัมย์

กลุ่มอุตสาหกรรมพื้นฐานและการเหมืองแร่

โทรศัพท์ ๐ ๔๔๕๑ ๒๕๓๔ ต่อ ๒๐๒

โทรสาร ๐ ๔๔๖๑ ๗๑๘๒

ไปรษณีย์อิเล็กทรอนิกส์ : Saraban_buriram@industry.go.th

เอกสารแนบ 14

ผลตรวจสุขภาพพนักงาน



รายงานผลการตรวจสุขภาพประจำปี

ชื่อ-สกุล :

เลขที่บัตร(HN) : 000496712

หน่วยงาน :

วันที่ตรวจ : 20-10-2566

น้ำหนัก : 106.0 ส่วนสูง : 165 ดัชนีมวลกาย(BMI) : 39 kg/m² ความดันโลหิต : 111/72 mmHg ชีพจร : 85 ครั้ง/นาที

ผลตรวจเลือดทั่วไป(CBC)			
Hct	40	%	30 - 40 %
Hb	13.3	g/dl	13.0 - 17.0 g/dl
WBC	7930	cell/mm3	4500 - 10000 cell/mm3
RBC	5.5	x10 ⁶ cell/mm3	4.0 - 6.0 x10 ⁶ cell/mm3
PLT smear	Adequate		Adequate
PLT Count	286000	cell/mm3	140000 - 400000 cell/mm3
Neutrophil	66.5	%	40.0 - 80.0 %
Eosinophil	1.9	%	2.0 - 8.0 %
Lymphocyte	26.9	%	20.0 - 45.0 %
Basophil	0.3	%	0.0 - 2.0 %
Monocyte	4.4	%	2.0 - 10.0 %
MCV indices	73	fL	80 - 97 fL
MCH indices	24	pg	27 - 32 pg
MCHC indices	33	g/dl	32 - 36 g/dl
RDW	13.4	%	11.5 - 14.5 %
-	-	-	-

ผลตรวจเลือดทางเคมี			
น้ำตาลในเลือด	-	-	-
ไขมันในเลือด	-	-	-
-	-	-	-
Trigly	-	-	-
-	-	-	-
-	-	-	-
การทำงานของไต	-	-	-
-	-	-	-
-	-	-	-
-	-	-	-
-	-	-	-
การทำงานของตับ	-	-	-
-	-	-	-
-	-	-	-
ALP	-	-	-
-	-	-	-
-	-	-	-
HBsAg	-	-	-
HBsAb	-	-	-
ผลตรวจปัสสาวะ			
-	-	-	-
-	-	-	-
-	-	-	-
-	-	-	-

ผลเอกซเรย์ปอด :	ผลตรวจคลื่นไฟฟ้าหัวใจ (EKG): <input type="radio"/> ปกติ <input type="radio"/> ผิดปกติ
ผลตรวจ <u>ปกติ, no silicosis</u>	คำแนะนำ <u>-</u>

สรุปผลการตรวจสุขภาพ <input type="radio"/> ปกติ	
<input checked="" type="radio"/> มีภาวะเสี่ยง	<input checked="" type="radio"/> มีน้ำหนักเกิน <input type="radio"/> ความดันโลหิตสูง <input type="radio"/> ภาวะโลหิตจาง <input type="radio"/> เกร็ดเลือดต่ำ <input type="radio"/> คลื่นหัวใจผิดปกติ <input type="radio"/> ไขมันในเลือดสูง <input type="radio"/> การทำงานของไตผิดปกติ <input type="radio"/> ขนาดเม็ดเลือดแดงเล็กกว่าปกติ <input type="radio"/> พบพยาธิในอุจจาระ <input type="radio"/> X-Ray ปอดผิดปกติ <input type="radio"/> น้ำตาลในเลือดสูง <input type="radio"/> กรดยูริกสูง <input type="radio"/> เอนไซม์การทำงานของตับผิดปกติ <input type="radio"/> พบเลือดในอุจจาระ <input type="radio"/> พบเม็ดเลือดแดงในทางเดินปัสสาวะ <input type="radio"/> พบเม็ดเลือดขาวในทางเดินปัสสาวะ <input type="radio"/> อื่นๆ

ความเห็นแพทย์	
หลีกเลี่ยงอาหารประเภท	<input checked="" type="radio"/> แป้ง น้ำตาล อาหารหวานจัด <input checked="" type="radio"/> ไขมันต่างๆ เช่น ภาหุหมู หนังไก่ กะทิ <input type="radio"/> เครื่องในสัตว์ <input type="radio"/> อาหารเค็ม <input type="radio"/> หน่อไม้ <input type="radio"/> อาหารที่ไม่มีไขมันคอเลสเตอรอลสูง เช่น ไข่แดง ปลาหมึก สมอสังข์ หอยนางรม ดับ <input type="radio"/> อื่นๆ
การปฏิบัติตัว	<input checked="" type="radio"/> ใช้บันทึขในการปรุงอาหาร <input type="radio"/> ควรรับประทานโปรตีนจากปลาแทนเนื้อสัตว์อื่น <input checked="" type="radio"/> ดื่มน้ำอย่างน้อย 6-8 แก้วต่อวัน <input type="radio"/> ไม่กลืนปัสสาวะ <input type="radio"/> รับประทานอาหารที่มีธาตุเหล็ก เช่น เนื้อสัตว์ ถั่วต่างๆ ดับ ผักใบเขียว <input type="radio"/> หลีกเลี่ยงการใช้อาที่มีผลต่อการทำงานของตับ <input checked="" type="radio"/> ควรออกกำลังกายอย่างสม่ำเสมอ <input type="radio"/> พักผ่อนให้เพียงพอ <input checked="" type="radio"/> สดน้ำหนัก <input type="radio"/> งดดื่มสุรา <input type="radio"/> งดสูบบุหรี่ <input type="radio"/> งดบริจาคโลหิต <input type="radio"/> อื่นๆ



โรงพยาบาลนารอง
NANGRONG HOSPITAL

โรงพยาบาลนารอง
NANGRONG HOSPITAL

692 ถนนโชคชัย - เดชอุดม ตำบลนารอง อำเภอนารอง จังหวัดบุรีรัมย์ 31110 โทร 0 4463 3456 - 67 ต่อ 566

รายงานผลการตรวจสุขภาพ

ชื่อผู้รับการตรวจ..... HN..... 496712..... วันที่ตรวจ..... 20/10/2566.....

1. ผลการตรวจสมรรถภาพการได้ยิน (Audiogram Test)

หูขวา	หูซ้าย
<input checked="" type="checkbox"/> การได้ยินปกติ	<input checked="" type="checkbox"/> การได้ยินปกติ
<input type="checkbox"/> ผิดปกติ การได้ยินลดลงที่ความถี่	<input type="checkbox"/> ผิดปกติ การได้ยินลดลงที่ความถี่
<input type="radio"/> 500 Hz <input type="radio"/> 1,000 Hz <input type="radio"/> 2,000 Hz	<input type="radio"/> 500 Hz <input type="radio"/> 1,000 Hz <input type="radio"/> 2,000 Hz
<input type="radio"/> 3,000 Hz <input type="radio"/> 4,000 Hz <input type="radio"/> 6,000 Hz <input type="radio"/> 8,000 Hz	<input type="radio"/> 3,000 Hz <input type="radio"/> 4,000 Hz <input type="radio"/> 6,000 Hz <input type="radio"/> 8,000 Hz

คำแนะนำ (Recommendation)

- ☐ ควรหลีกเลี่ยงเสียงดัง สวมอุปกรณ์ป้องกันการได้ยินทุกครั้งสัมผัสเสียงดังและเข้ารับการตรวจติดตามการได้ยินต่อเนื่องทุกปี
- ☐ ควรปรึกษาแพทย์ หู คอ จมูก เพื่อตรวจหาสาเหตุ
- ☐ อื่น ๆ.....

แพทย์ผู้วินิจฉัย



รายงานผลการตรวจสุขภาพประจำปี

ชื่อ-สกุล :

เลขที่บัตร(HN) : 000424227

หน่วยงาน :

วันที่ตรวจ : 20-10-2566

น้ำหนัก : 57.0 ส่วนสูง : 164 ดัชนีมวลกาย(BMI) : 21 kg/m² ความดันโลหิต : 136/80 mmHg ชีพจร : 61 ครั้ง/นาที

ผลตรวจเลือดทั่วไป(CBC)			
Hct	33	%	30 - 40 %
Hb	10.8	g/dl	13.0 - 17.0 g/dl
WBC	5400	cell/mm3	4500 - 10000 cell/mm3
RBC	4.9	x10 ⁶ cell/mm3	4.0 - 6.0 x10 ⁶ cell/mm3
PLT smear	Adequate		Adequate
PLT Count	162000	cell/mm3	140000 - 400000 cell/mm3
Neutrophil	42.8	%	40.0 - 80.0 %
Eosinophil	9.6	%	2.0 - 8.0 %
Lymphocyte	42.6	%	20.0 - 45.0 %
Basophil	0.9	%	0.0 - 2.0 %
Monocyte	4.1	%	2.0 - 10.0 %
MCV indices	68	fL	80 - 97 fL
MCH indices	22	pg	27 - 32 pg
MCHC indices	32	g/dl	32 - 36 g/dl
RDW	18.0	%	11.5 - 14.5 %
-	-	-	-

ผลตรวจเลือดทางเคมี			
น้ำตาลในเลือด	-	-	-
ไขมันในเลือด	-	-	-
-	-	-	-
Trigly	-	-	-
-	-	-	-
-	-	-	-
การทำงานของไต	-	-	-
-	-	-	-
-	-	-	-
-	-	-	-
-	-	-	-
-	-	-	-
การทำงานของตับ	-	-	-
-	-	-	-
-	-	-	-
ALP	-	-	-
-	-	-	-
-	-	-	-
HBsAg	-	-	-
HBsAb	-	-	-
ผลตรวจปัสสาวะ			
-	-	-	-
-	-	-	-
-	-	-	-
-	-	-	-

ผลเอกซเรย์ปอด :	ผลตรวจคลื่นไฟฟ้าหัวใจ (EKG): <input type="radio"/> ปกติ <input type="radio"/> ผิดปกติ
ผลตรวจ <u>ปกติ no silicosis</u>	คำแนะนำ <u>-</u>

สรุปผลการตรวจสุขภาพ <input type="radio"/> ปกติ				
<input checked="" type="radio"/> มีภาวะเสี่ยง	<input type="radio"/> มีน้ำหนักเกิน	<input type="radio"/> ความดันโลหิตสูง	<input checked="" type="radio"/> ภาวะโลหิตจาง	<input type="radio"/> เกร็ดเลือดต่ำ
	<input type="radio"/> ไขมันในเลือดสูง	<input type="radio"/> การทำงานของไตผิดปกติ	<input checked="" type="radio"/> ขนาดเม็ดเลือดแดงเล็กกว่าปกติ	<input type="radio"/> พบพยาธิในอุจจาระ
	<input type="radio"/> น้ำตาลในเลือดสูง	<input type="radio"/> กรดยูริกสูง	<input type="radio"/> เอนไซม์การทำงานของตับผิดปกติ	<input type="radio"/> พบเลือดในอุจจาระ
	<input type="radio"/> พบเม็ดเลือดแดงในทางเดินปัสสาวะ	<input type="radio"/> พบเม็ดเลือดขาวในทางเดินปัสสาวะ	<input type="radio"/> อื่นๆ	

ความเห็นแพทย์				
หลีกเลี่ยงอาหารประเภท	<input type="radio"/> แป้ง น้ำตาล อาหารหวานจัด	<input type="radio"/> ไขมันต่างๆเช่น กากหมู หนังไก่ กะทิ	<input type="radio"/> เครื่องในสัตว์	<input type="radio"/> อาหารเค็ม
	<input type="radio"/> อาหารที่ไม่มีไขมันคลอเรสเตอรอลสูง เช่น ไข่แดง ปลาหมึก สมอสังข์ หอยนางรม ดับ			<input type="radio"/> หมูไม่
	<input type="radio"/> อื่นๆ			
การปฏิบัติตัว	<input type="radio"/> ใช้น้ำมันพืชในการปรุงอาหาร	<input type="radio"/> ควรรับประทานโปรตีนจากปลาแทนเนื้อสัตว์อื่น	<input type="radio"/> ดื่มน้ำอย่างน้อย 6-8 แก้วต่อวัน	<input type="radio"/> ไม่กลืนปัสสาวะ
	<input checked="" type="radio"/> รับประทานอาหารที่มีธาตุเหล็ก เช่น เนื้อสัตว์ ถั่วต่างๆ ดับ ผักใบเขียว	<input type="radio"/> พักผ่อนให้เพียงพอ	<input type="radio"/> หลีกเลี่ยงการใส่ยาที่มีผลต่อการทำงานของตับ	<input checked="" type="radio"/> งดดื่มสุรา
	<input type="radio"/> ควรออกกำลังกายสม่ำเสมอ	<input type="radio"/> อดน้ำหนัก	<input type="radio"/> งดดื่มสุรา	<input type="radio"/> งดบริโภคอาหารที่มีไขมันสูง
	<input type="radio"/> อื่นๆ			

ลงชื่อ

พิมพ์เมื่อ : 20/10/2566 11:40:45 น.
กลุ่มงานอายุรเวชกรรม โทร 221



โรงพยาบาลนางรอง
NANGRONG HOSPITAL

โรงพยาบาลนางรอง
NANGRONG HOSPITAL

692 ถนนโชคชัย - เดชอุดม ตำบลนางรอง อำเภอนางรอง จังหวัดบุรีรัมย์ 31110 โทร 0 4463 3456 - 67 ต่อ 566

รายงานผลการตรวจสุขภาพ

ชื่อผู้รับการตรวจ..... HN 424227 วันที่ตรวจ 20/10/2566

1. ผลการตรวจสมรรถภาพการได้ยิน (Audiogram Test)

หูขวา	หูซ้าย
<input type="checkbox"/> การได้ยินปกติ	<input type="checkbox"/> การได้ยินปกติ
<input checked="" type="checkbox"/> ผิดปกติ การได้ยินลดลงที่ความถี่	<input checked="" type="checkbox"/> ผิดปกติ การได้ยินลดลงที่ความถี่
<input type="radio"/> 500 Hz <input type="radio"/> 1,000 Hz <input type="radio"/> 2,000 Hz	<input type="radio"/> 500 Hz <input type="radio"/> 1,000 Hz <input type="radio"/> 2,000 Hz
<input checked="" type="radio"/> 3,000 Hz <input checked="" type="radio"/> 4,000 Hz <input checked="" type="radio"/> 6,000 Hz <input checked="" type="radio"/> 8,000 Hz	<input type="radio"/> 3,000 Hz <input checked="" type="radio"/> 4,000 Hz <input type="radio"/> 6,000 Hz <input checked="" type="radio"/> 8,000 Hz

คำแนะนำ (Recommendation)

- ☒ ควรหลีกเลี่ยงเสียงดัง สวมอุปกรณ์ป้องกันการได้ยินทุกครั้งที่มีสัมผัสเสียงดังและเข้ารับการตรวจติดตามการได้ยินต่อเนื่องทุกปี
- ☒ ควรปรึกษาแพทย์ หู คอ จมูก เพื่อตรวจหาสาเหตุ
- ☐ อื่น ๆ.....

แพทย์ผู้วินิจฉัย



รายงานผลการตรวจสุขภาพประจำปี

ชื่อ-สกุล :

เลขที่บัตร(HN) : 000279774

หน่วยงาน :

วันที่ตรวจ : 20-10-2566

น้ำหนัก : 74.0 ส่วนสูง : 155 ดัชนีมวลกาย(BMI) : 31 kg/m² ความดันโลหิต : 131/72 mmHg ชีพจร : 87 ครั้ง/นาที

ผลตรวจเลือดทั่วไป(CBC)			
Hct	38	%	30 - 40 %
Hb	12.8	g/dl	13.0 - 17.0 g/dl
WBC	6080	cell/mm3	4500 - 10000 cell/mm3
RBC	4.2	x10 ⁶ cell/mm3	4.0 - 6.0 x10 ⁶ cell/mm3
PLT smear	Adequate		Adequate
PLT Count	312000	cell/mm3	140000 - 400000 cell/mm3
Neutrophil	36.0	%	40.0 - 80.0 %
Eosinophil	4.6	%	2.0 - 8.0 %
Lymphocyte	53.6	%	20.0 - 45.0 %
Basophil	0.7	%	0.0 - 2.0 %
Monocyte	5.1	%	2.0 - 10.0 %
MCV indices	91	fL	80 - 97 fL
MCH indices	30	pg	27 - 32 pg
MCHC indices	33	g/dl	32 - 36 g/dl
RDW	12.5	%	11.5 - 14.5 %
RBC morphology	Normal		Normal

ผลตรวจเลือดทางเคมี			
น้ำตาลในเลือด	-	-	-
ไขมันในเลือด	-	-	-
-	-	-	-
Trigly	-	-	-
-	-	-	-
-	-	-	-
การทำงานของไต	-	-	-
-	-	-	-
-	-	-	-
-	-	-	-
-	-	-	-
การทำงานของตับ	-	-	-
-	-	-	-
-	-	-	-
ALP	-	-	-
-	-	-	-
-	-	-	-
HBsAg	-	-	-
HBsAb	-	-	-
ผลตรวจปัสสาวะ			
-	-	-	-
-	-	-	-
-	-	-	-
-	-	-	-

ผลเอกซเรย์ปอด :	ผลตรวจคลื่นไฟฟ้าหัวใจ (EKG): <input type="radio"/> ปกติ <input type="radio"/> ผิดปกติ
ผลตรวจ <u>ปอด, no silicosis</u>	คำแนะนำ -

สรุปผลการตรวจสุขภาพ <input type="radio"/> ปกติ	
<input checked="" type="checkbox"/> มีน้ำหนักเกิน	<input type="checkbox"/> ความดันโลหิตสูง
<input checked="" type="checkbox"/> ไขมันในเลือดสูง	<input type="checkbox"/> การทำงานของไตผิดปกติ
<input type="checkbox"/> น้ำตาลในเลือดสูง	<input type="checkbox"/> กรดยูริกสูง
<input type="checkbox"/> พบเม็ดเลือดแดงในทางเดินปัสสาวะ	<input type="checkbox"/> พบเม็ดเลือดขาวในทางเดินปัสสาวะ
<input checked="" type="checkbox"/> มีภาวะเสี่ยง	<input type="checkbox"/> ภาวะโลหิตจาง
	<input type="checkbox"/> ขนาดเม็ดเลือดแดงเล็กกว่าปกติ
	<input type="checkbox"/> เอนไซม์การทำงานของตับผิดปกติ
	<input type="checkbox"/> พบเม็ดเลือดขาวในทางเดินปัสสาวะ
	<input type="checkbox"/> เกร็ดเลือดต่ำ
	<input type="checkbox"/> พบพยาธิในอุจจาระ
	<input type="checkbox"/> คลื่นหัวใจผิดปกติ
	<input type="checkbox"/> X-Ray ปอดผิดปกติ
	<input type="checkbox"/> พบเลือดในอุจจาระ
	<input type="checkbox"/> อื่นๆ

ความเห็นแพทย์	
หลีกเลี่ยงอาหารประเภท	<input checked="" type="checkbox"/> แป้ง น้ำตาล อาหารหวานจัด <input checked="" type="checkbox"/> ไขมันต่างๆ เช่น กากหมู หนังไก่ กะทิ
	<input checked="" type="checkbox"/> อาหารที่ไม่มีไขมันคลอเรสเตอรอลสูง เช่น ไข่แดง ปลาหมึก สมอสีตัว หอยนางรม ตับ
	<input type="checkbox"/> อื่นๆ
การปฏิบัติตัว	<input checked="" type="checkbox"/> ใช้น้ำมันพืชในการปรุงอาหาร <input checked="" type="checkbox"/> ควรรับประทานโปรตีนจากปลาแทนเนื้อสัตว์อื่น
	<input type="checkbox"/> รับประทานอาหารที่มีธาตุเหล็ก เช่น เนื้อสัตว์ ถั่วต่างๆ ตับ ผักใบเขียว
	<input checked="" type="checkbox"/> ควรออกกำลังกายสม่ำเสมอ <input checked="" type="checkbox"/> พักผ่อนให้เพียงพอ <input checked="" type="checkbox"/> ลดน้ำหนัก
	<input type="checkbox"/> อื่นๆ
	<input checked="" type="checkbox"/> ดื่มน้ำอย่างน้อย 6-8 แก้วต่อวัน <input type="checkbox"/> ไม่กลั้วปัสสาวะ
	<input type="checkbox"/> หลีกเลี่ยงการใส่ยาที่มีผลต่อการทำงานของตับ
	<input type="checkbox"/> งดดื่มสุรา <input type="checkbox"/> งดสูบบุหรี่ <input type="checkbox"/> งดบริโภคโลหิต



โรงพยาบาลนางรอง
NANGRONG HOSPITAL

โรงพยาบาลนางรอง
NANGRONG HOSPITAL

692 ถนนโชคชัย - เดชอุดม ตำบลนางรอง อำเภอนางรอง จังหวัดบุรีรัมย์ 31110 โทร 0 4463 3456 - 67 ต่อ 566

รายงานผลการตรวจสุขภาพ

ชื่อผู้รับการตรวจ..... HN..... 279774..... วันที่ตรวจ..... 20/10/2566.....

1. ผลการตรวจสมรรถภาพการได้ยิน (Audiogram Test)

หูขวา	หูซ้าย
() การได้ยินปกติ	() การได้ยินปกติ
(✓) ผิดปกติ การได้ยินลดลงที่ความถี่	(✓) ผิดปกติ การได้ยินลดลงที่ความถี่
<input type="radio"/> 500 Hz <input type="radio"/> 1,000 Hz <input type="radio"/> 2,000 Hz	<input type="radio"/> 500 Hz <input type="radio"/> 1,000 Hz <input type="radio"/> 2,000 Hz
<input type="radio"/> 3,000 Hz <input checked="" type="radio"/> 4,000 Hz <input type="radio"/> 6,000 Hz <input type="radio"/> 8,000 Hz	<input type="radio"/> 3,000 Hz <input type="radio"/> 4,000 Hz <input checked="" type="radio"/> 6,000 Hz <input checked="" type="radio"/> 8,000Hz

คำแนะนำ (Recommendation)

- (✓) ควรหลีกเลี่ยงเสียงดัง สวมอุปกรณ์ป้องกันการได้ยินทุกครั้งสัมผัสเสียงดังและเข้ารับการตรวจติดตามการได้ยินต่อเนื่องทุกปี
- () ควรปรึกษาแพทย์ หู คอ จมูก เพื่อตรวจหาสาเหตุ
- () อื่น ๆ.....

แพทย์ผู้วินิจฉัย



รายงานผลการตรวจสุขภาพประจำปี

ชื่อ-สกุล :

เลขที่บัตร(HN) : 000508526

หน่วยงาน :

วันที่ตรวจ : 19-10-2566

น้ำหนัก : 53.0 ส่วนสูง : 165 ดัชนีมวลกาย(BMI) : 19 kg/m² ความดันโลหิต : 106/61 mmHg ชีพจร : 82 ครั้ง/นาที

ผลตรวจเลือดทั่วไป(CBC)			
Hct	45	%	30 - 40 %
Hb	14.8	g/dl	13.0 - 17.0 g/dl
WBC	6740	cell/mm3	4500 - 10000 cell/mm3
RBC	5.0	x10 ⁶ cell/mm3	4.0 - 6.0 x10 ⁶ cell/mm3
PLT smear	Adequate		Adequate
PLT Count	293000	cell/mm3	140000 - 400000 cell/mm3
Neutrophil	56.4	%	40.0 - 80.0 %
Eosinophil	2.1	%	2.0 - 8.0 %
Lymphocyte	35.9	%	20.0 - 45.0 %
Basophil	0.7	%	0.0 - 2.0 %
Monocyte	4.9	%	2.0 - 10.0 %
MCV indices	90	fL	80 - 97 fL
MCH indices	30	pg	27 - 32 pg
MCHC indices	33	g/dl	32 - 36 g/dl
RDW	13.2	%	11.5 - 14.5 %
RBC morphology	Normal		Normal

ผลตรวจเลือดทางเคมี			
น้ำตาลในเลือด	-	-	-
ไขมันในเลือด	-	-	-
-	-	-	-
Trigly	-	-	-
-	-	-	-
-	-	-	-
การทำงานของไต	-	-	-
-	-	-	-
-	-	-	-
-	-	-	-
-	-	-	-
การทำงานของตับ	-	-	-
-	-	-	-
-	-	-	-
ALP	-	-	-
-	-	-	-
-	-	-	-
HBsAg	-	-	-
HBsAb	-	-	-
ผลตรวจปัสสาวะ			
-	-	-	-
-	-	-	-
-	-	-	-
-	-	-	-

ผลเอกซเรย์ปอด :

ผลตรวจ ปกติ, no silicosis

ผลตรวจคลื่นไฟฟ้าหัวใจ (EKG): ☐ ปกติ ☐ ผิดปกติ

คำแนะนำ

สรุปผลการตรวจสุขภาพ ☒ ปกติ

- | | | | | | |
|------------------------------------|--|--|--|--|--|
| <input type="radio"/> มีภาวะเสี่ยง | <input type="radio"/> มีน้ำหนักเกิน | <input type="radio"/> ความดันโลหิตสูง | <input type="radio"/> ภาวะโลหิตจาง | <input type="radio"/> เกร็ดเลือดต่ำ | <input type="radio"/> คื่นหัดใจผิดปกติ |
| | <input type="radio"/> ไขมันในเลือดสูง | <input type="radio"/> การทำงานของไตผิดปกติ | <input type="radio"/> ขนาดเม็ดเลือดแดงต่ำกว่าปกติ | <input type="radio"/> พบพยาธิในอุจจาระ | <input type="radio"/> X-Ray ปอดผิดปกติ |
| | <input type="radio"/> น้ำตาลในเลือดสูง | <input type="radio"/> กรดยูริกสูง | <input type="radio"/> เอนไซม์การทำงานของตับผิดปกติ | | <input type="radio"/> พบเลือดในอุจจาระ |
| | <input type="radio"/> พบเม็ดเลือดแดงในทางเดินปัสสาวะ | <input type="radio"/> พบเม็ดเลือดขาวในทางเดินปัสสาวะ | | | <input type="radio"/> อื่นๆ |

ความเห็นแพทย์

- | | | | | | |
|-----------------------|---|---|---|--|--------------------------------------|
| หลีกเลี่ยงอาหารประเภท | <input type="radio"/> แป้ง น้ำตาล อาหารหวานจัด | <input type="radio"/> ไขมันต่างๆเช่น กากหมู หนังไก่ กะทิ | <input type="radio"/> เครื่องในสัตว์ | <input type="radio"/> อาหารเค็ม | <input type="radio"/> หม้อไม้ |
| | <input type="radio"/> อาหารที่ไม่มีไขมันคอเรสเตอรอลสูง เช่น ไข่แดง ปลาหมึก สมอสังข์ หอยนางรมดิบ | | | | |
| | <input type="radio"/> อื่นๆ | | | | |
| การปฏิบัติตัว | <input type="radio"/> ใช้ไขมันพืชในการปรุงอาหาร | <input type="radio"/> ควรรับประทานโปรตีนจากปลาแทนเนื้อสัตว์อื่น | <input type="radio"/> ดื่มน้ำอย่างน้อย 6-8 แก้วต่อวัน | <input type="radio"/> ไม่กลืนปัสสาวะ | |
| | <input type="radio"/> รับประทานอาหารที่มีธาตุเหล็ก เช่น เนื้อสัตว์ ถั่วต่างๆ ดับ ผักใบเขียว | <input type="radio"/> พักผ่อนให้เพียงพอ | <input type="radio"/> หลีกเลี่ยงการเข้าที่มียุงกัด | <input type="radio"/> หลีกเลี่ยงการเข้าที่มียุงกัด | <input type="radio"/> ไม่กลืนปัสสาวะ |
| | <input type="radio"/> ควรออกกำลังกายสม่ำเสมอ | <input type="radio"/> สดน้ำหนัก | <input type="radio"/> งดดื่มสุรา | <input type="radio"/> งดดื่มสุรา | <input type="radio"/> งดบริโภคโลหิต |
| | <input type="radio"/> อื่นๆ | | | | |

ลงชื่อ

พิมพ์เมื่อ : 19/10/2566 14:06:51 น.
กลุ่มงานอาชีวเวชกรรม โทร 221



โรงพยาบาลนางรอง
NANGRONG HOSPITAL

โรงพยาบาลนางรอง
NANGRONG HOSPITAL

692 ถนนโคกชัย - เดชอุดม ตำบลนางรอง อำเภอนางรอง จังหวัดบุรีรัมย์ 31110 โทร 0 4463 3456 - 67 ต่อ 566

รายงานผลการตรวจสุขภาพ

ชื่อผู้รับการตรวจ..... HN..... 508526 วันที่ตรวจ..... 19/10/2566.....

1. ผลการตรวจสมรรถภาพการได้ยิน (Audiogram Test)

หูขวา	หูซ้าย
<input checked="" type="checkbox"/> การได้ยินปกติ	<input checked="" type="checkbox"/> การได้ยินปกติ
<input type="checkbox"/> ผิดปกติ การได้ยินลดลงที่ความถี่	<input type="checkbox"/> ผิดปกติ การได้ยินลดลงที่ความถี่
<input type="radio"/> 500 Hz <input type="radio"/> 1,000 Hz <input type="radio"/> 2,000 Hz	<input type="radio"/> 500 Hz <input type="radio"/> 1,000 Hz <input type="radio"/> 2,000 Hz
<input type="radio"/> 3,000 Hz <input type="radio"/> 4,000 Hz <input type="radio"/> 6,000 Hz <input type="radio"/> 8,000 Hz	<input type="radio"/> 3,000 Hz <input type="radio"/> 4,000 Hz <input type="radio"/> 6,000 Hz <input type="radio"/> 8,000 Hz

คำแนะนำ (Recommendation)

- ☒ ควรหลีกเลี่ยงเสียงดัง สวมอุปกรณ์ป้องกันการได้ยินทุกครั้งที่มีสัมผัสเสียงดังและเข้ารับการตรวจติดตามการได้ยินต่อเนื่องทุกปี
- ☐ ควรปรึกษาแพทย์ หู คอ จมูก เพื่อตรวจหาสาเหตุ
- ☐ อื่น ๆ.....

แพทย์ผู้วินิจฉัย



รายงานผลการตรวจสุขภาพประจำปี

ชื่อ-สกุล

เลขที่บัตร(HN) : 000457573

หน่วยงาน :

วันที่ตรวจ : 20-10-2566

น้ำหนัก : 60.0 ส่วนสูง : 160 ดัชนีมวลกาย(BMI) : 23 kg/m² ความดันโลหิต : 103/70 mmHg ชีพจร : 67 ครั้ง/นาที

ผลตรวจเลือดทั่วไป(CBC)			
Hct	36	%	30 - 40 %
Hb	12.0	g/dl	13.0 - 17.0 g/dl
WBC	7720	cell/mm ³	4500 - 10000 cell/mm ³
RBC	6.0	x10 ⁶ cell/mm ³	4.0 - 6.0 x10 ⁶ cell/mm ³
PLT smear	Adequate		Adequate
PLT Count	244000	cell/mm ³	140000 - 400000 cell/mm ³
Neutrophil	63.5	%	40.0 - 80.0 %
Eosinophil	6.2	%	2.0 - 8.0 %
Lymphocyte	25.0	%	20.0 - 45.0 %
Basophil	0.6	%	0.0 - 2.0 %
Monocyte	4.7	%	2.0 - 10.0 %
MCV indices	60	fL	80 - 97 fL
MCH indices	20	pg	27 - 32 pg
MCHC indices	33	g/dl	32 - 36 g/dl
RDW	17.0	%	11.5 - 14.5 %
-	-	-	-

ผลตรวจเลือดทางเคมี			
น้ำตาลในเลือด	-	-	-
ไขมันในเลือด	-	-	-
-	-	-	-
Trigly	-	-	-
-	-	-	-
-	-	-	-
การทำงานของไต	-	-	-
-	-	-	-
-	-	-	-
-	-	-	-
-	-	-	-
การทำงานของตับ	-	-	-
-	-	-	-
-	-	-	-
ALP	-	-	-
-	-	-	-
-	-	-	-
HBsAg	-	-	-
HBsAb	-	-	-
ผลตรวจปัสสาวะ			
-	-	-	-
-	-	-	-
-	-	-	-
-	-	-	-

ผลเอกซเรย์ปอด :

ผลตรวจ ปกติ, no silicosis

ผลตรวจคลื่นไฟฟ้าหัวใจ (EKG): ☐ ปกติ ☐ ผิดปกติ

คำแนะนำ

สรุปผลการตรวจสุขภาพ ☒ ปกติ

- | | | | | | |
|------------------------------------|--|--|--|--|--|
| <input type="radio"/> มีภาวะเสี่ยง | <input type="radio"/> มีน้ำหนักเกิน | <input type="radio"/> ความดันโลหิตสูง | <input type="radio"/> ภาวะโลหิตจาง | <input type="radio"/> เกร็ดเลือดต่ำ | <input type="radio"/> คลื่นหัวใจผิดปกติ |
| | <input type="radio"/> ไขมันในเลือดสูง | <input type="radio"/> การทำงานของไตผิดปกติ | <input type="radio"/> ขนาดเม็ดเลือดแดงเล็กกว่าปกติ | <input type="radio"/> พบพยาธิในอุจจาระ | <input type="radio"/> X-Ray ปอดผิดปกติ |
| | <input type="radio"/> น้ำตาลในเลือดสูง | <input type="radio"/> กรดยูริกสูง | <input type="radio"/> เอนไซม์การทำงานของตับผิดปกติ | <input type="radio"/> พบเลือดในอุจจาระ | <input type="radio"/> พบเม็ดเลือดแดงในทางเดินปัสสาวะ |
| | <input type="radio"/> พบเม็ดเลือดแดงในทางเดินปัสสาวะ | <input type="radio"/> พบเม็ดเลือดขาวในทางเดินปัสสาวะ | <input type="radio"/> พบเม็ดเลือดขาวในทางเดินปัสสาวะ | <input type="radio"/> อื่นๆ | |

ความเห็นแพทย์

- | | | | | | |
|-----------------------|--|---|--|--|--|
| หลีกเลี่ยงอาหารประเภท | <input type="radio"/> แป้ง น้ำตาล อาหารหวานจัด | <input type="radio"/> ไขมันต่างๆเช่น กากหมู หนังกุ้ง กะทิ | <input type="radio"/> เครื่องในสัตว์ | <input type="radio"/> อาหารเค็ม | <input type="radio"/> หน่อไม้ |
| | <input type="radio"/> อาหารที่ไม่มีไขมันคอเลสเตอรอลสูง เช่น ไข่แดง ปลาหมึก สมอสด หอยนางรม | | | | |
| | <input type="radio"/> อื่นๆ | | | | |
| การปฏิบัติตัว | <input type="radio"/> ใช้ไขมันพืชในการปรุงอาหาร | <input type="radio"/> ควรรับประทานโปรตีนจากปลาแทนเนื้อสัตว์อื่น | <input type="radio"/> ดื่มน้ำอย่างน้อย 6-8 แก้วต่อวัน | <input type="radio"/> ไม่กินปัสสาวะ | |
| | <input type="radio"/> รับประทานอาหารที่มีธาตุเหล็ก เช่น เนื้อสัตว์ ถั่วต่างๆ ถั่ว ผักใบเขียว | <input type="radio"/> ทักผ่อนให้เพียงพอ | <input type="radio"/> หลีกเลี่ยงการออกกำลังกายหนัก | <input type="radio"/> หลีกเลี่ยงการดื่มเครื่องดื่มที่มีแอลกอฮอล์ | <input type="radio"/> หลีกเลี่ยงการสูบบุหรี่ |
| | <input type="radio"/> ควรออกกำลังกายอย่างสม่ำเสมอ | <input type="radio"/> ทักผ่อนให้เพียงพอ | <input type="radio"/> หลีกเลี่ยงการดื่มเครื่องดื่มที่มีแอลกอฮอล์ | <input type="radio"/> หลีกเลี่ยงการสูบบุหรี่ | <input type="radio"/> หลีกเลี่ยงการสูบบุหรี่ |



โรงพยาบาลนารอง
NANGRONG HOSPITAL

โรงพยาบาลนารอง
NANGRONG HOSPITAL

692 ถนนโชคชัย - เดชอุดม ตำบลนางรอง อำเภอนางรอง จังหวัดบุรีรัมย์ 31110 โทร 0 4463 3456 - 67 ต่อ 566

รายงานผลการตรวจสุขภาพ

ชื่อผู้รับการตรวจ..... HN..... 457573..... วันที่ตรวจ..... 20/10/2566.....

1. ผลการตรวจสมรรถภาพการได้ยิน (Audiogram Test)

หูขวา <input checked="" type="checkbox"/> การได้ยินปกติ <input type="checkbox"/> ผิดปกติ การได้ยินลดลงที่ความถี่ ○ 500 Hz ○ 1,000 Hz ○ 2,000 Hz ○ 3,000 Hz ○ 4,000 Hz ○ 6,000 Hz ○ 8,000 Hz	หูซ้าย <input checked="" type="checkbox"/> การได้ยินปกติ <input type="checkbox"/> ผิดปกติ การได้ยินลดลงที่ความถี่ ○ 500 Hz ○ 1,000 Hz ○ 2,000 Hz ○ 3,000 Hz ○ 4,000 Hz ○ 6,000 Hz ○ 8,000Hz
--	--

คำแนะนำ (Recommendation)

- ☐ ควรหลีกเลี่ยงเสียงดัง สวมอุปกรณ์ป้องกันการได้ยินทุกครั้งสัมผัสเสียงดังและเข้ารับการตรวจติดตามการได้ยินต่อเนื่องทุกปี
- ☐ ควรปรึกษาแพทย์ หู คอ จมูก เพื่อตรวจหาสาเหตุ
- ☐ อื่น ๆ.....

โรงพยาบาลนารอง

แพทย์ผู้วินิจฉัย



โรงพยาบาลนางรอง

NANGRONG HOSPITAL

692 ถนนโชคชัย-เดชอุดม ตำบลนางรอง อำเภอนางรอง จังหวัดบุรีรัมย์ 31110



รายงานผลการตรวจสุขภาพประจำปี

ชื่อ-สกุล

เลขที่บัตร(HN) : 000532190

หน่วยงาน :

วันที่ตรวจ : 19-10-2566

น้ำหนัก : 46.0 ส่วนสูง : 155 ดัชนีมวลกาย(BMI) : 19 kg/m² ความดันโลหิต : 133/77 mmHg ชีพจร : 115 ครั้ง/นาที

ผลตรวจเลือดทั่วไป(CBC)			
Hct	40	%	30 - 40 %
Hb	12.8	g/dl	13.0 - 17.0 g/dl
WBC	14260	cell/mm3	4500 - 10000 cell/mm3
RBC	4.9	x10 ⁶ cell/mm3	4.0 - 6.0 x10 ⁶ cell/mm3
PLT smear	Adequate		Adequate
PLT Count	323000	cell/mm3	140000 - 400000 cell/mm3
Neutrophil	73.8	%	40.0 - 80.0 %
Eosinophil	2.8	%	2.0 - 8.0 %
Lymphocyte	18.2	%	20.0 - 45.0 %
Basophil	0.1	%	0.0 - 2.0 %
Monocyte	5.1	%	2.0 - 10.0 %
MCV indices	81	fL	80 - 97 fL
MCH indices	26	pg	27 - 32 pg
MCHC indices	32	g/dl	32 - 36 g/dl
RDW	14.6	%	11.5 - 14.5 %
RBC morphology	Normal		Normal

ผลตรวจเลือดทางเคมี			
น้ำตาลในเลือด	-	-	-
ไขมันในเลือด	-	-	-
Trigly	-	-	-
การทำงานของไต	-	-	-
การทำงานของตับ	-	-	-
ALP	-	-	-
HBsAg	-	-	-
HBsAb	-	-	-
ผลตรวจปัสสาวะ			
-	-	-	-
-	-	-	-
-	-	-	-
-	-	-	-

ผลเอกซเรย์ปอด :	ผลตรวจคลื่นไฟฟ้าหัวใจ (EKG): <input type="radio"/> ปกติ <input type="radio"/> ผิดปกติ
ผลตรวจ <u>ปกติ, no silicosis</u>	คำแนะนำ <u>-</u>

สรุปผลการตรวจสุขภาพ <input checked="" type="radio"/> ปกติ	
<input type="radio"/> มีภาวะเสี่ยง <input type="radio"/> มีน้ำหนักเกิน <input type="radio"/> ไขมันในเลือดสูง <input type="radio"/> น้ำตาลในเลือดสูง <input type="radio"/> พบเม็ดเลือดแดงในทางเดินปัสสาวะ	<input type="radio"/> ความดันโลหิตสูง <input type="radio"/> การทำงานของไตผิดปกติ <input type="radio"/> กรดยูริกสูง <input type="radio"/> ภาวะโลหิตจาง <input type="radio"/> ขนาดเม็ดเลือดแดงเล็กกว่าปกติ <input type="radio"/> เอนไซม์การทำงานของตับผิดปกติ <input type="radio"/> พบเม็ดเลือดขาวในทางเดินปัสสาวะ

ความเห็นแพทย์	
หลีกเลี่ยงอาหารประเภท <input type="radio"/> แป้ง น้ำตาล อาหารหวานจัด <input type="radio"/> ไขมันต่างๆเช่น กล้วย หนังกุ้ง กะทิ <input type="radio"/> เครื่องในสัตว์ <input type="radio"/> อาหารเค็ม <input type="radio"/> หน่อไม้ <input type="radio"/> อาหารที่ไม่มีไขมันคอเลสเตอรอลสูง เช่น ไข่แดง ปลาหมึก สมอสังข์ หอยนางรม ตับ <input type="radio"/> ไม่กินปลาร้า <input type="radio"/> อื่นๆ	
การปฏิบัติตัว <input type="radio"/> ใช้น้ำมันพืชในการปรุงอาหาร <input type="radio"/> ควรรับประทานโปรตีนจากปลาแทนเนื้อสัตว์อื่น <input type="radio"/> ดื่มน้ำอย่างน้อย 6-8 แก้วต่อวัน <input type="radio"/> ไม่กลั่นปัสสาวะ <input type="radio"/> รับประทานอาหารที่มีธาตุเหล็ก เช่น เนื้อสัตว์ ถั่วต่างๆ ตับ ผักใบเขียว <input type="radio"/> หลีกเลี่ยงการเข้าที่มีผลต่อการทำงานของตับ <input type="radio"/> งดดื่มสุรา <input type="radio"/> งดบริโภคโลหิต <input type="radio"/> ควรออกกำลังกายอย่างสม่ำเสมอ <input type="radio"/> พักผ่อนให้เพียงพอ <input type="radio"/> ลดน้ำหนัก	

พิมพ์เมื่อ : 19/10/2566 14:06:26 น.
กลุ่มงานอาชีวเวชกรรม โทร 221

ลงชื่อ



โรงพยาบาลนารอง
NANGRONG HOSPITAL

โรงพยาบาลนารอง
NANGRONG HOSPITAL

692 ถนนโชคชัย - เดชอุดม ตำบลนารอง อำเภอนารอง จังหวัดบุรีรัมย์ 31110 โทร 0 4463 3456 - 67 ต่อ 566

รายงานผลการตรวจสุขภาพ

ชื่อผู้รับการตรวจ..... HN..... 532190..... วันที่ตรวจ..... 19/10/2566.....

1. ผลการตรวจสมรรถภาพการได้ยิน (Audiogram Test)

หูขวา	หูซ้าย
<input type="checkbox"/> การได้ยินปกติ	<input checked="" type="checkbox"/> การได้ยินปกติ
<input checked="" type="checkbox"/> ผิดปกติ การได้ยินลดลงที่ความถี่	<input type="checkbox"/> ผิดปกติ การได้ยินลดลงที่ความถี่
<input type="radio"/> 500 Hz <input type="radio"/> 1,000 Hz <input type="radio"/> 2,000 Hz	<input type="radio"/> 500 Hz <input type="radio"/> 1,000 Hz <input type="radio"/> 2,000 Hz
<input type="radio"/> 3,000 Hz <input type="radio"/> 4,000 Hz <input checked="" type="radio"/> 6,000 Hz <input type="radio"/> 8,000 Hz	<input type="radio"/> 3,000 Hz <input type="radio"/> 4,000 Hz <input type="radio"/> 6,000 Hz <input type="radio"/> 8,000 Hz

คำแนะนำ (Recommendation)

- ☒ ควรหลีกเลี่ยงเสียงดัง สวมอุปกรณ์ป้องกันการได้ยินทุกครั้งสัมผัสเสียงดังและเข้ารับการตรวจติดตามการได้ยินต่อเนื่องทุกปี
- ☐ ควรปรึกษาแพทย์ หู คอ จมูก เพื่อตรวจหาสาเหตุ
- ☐ อื่น ๆ.....

แพทย์ผู้วินิจฉัย



รายงานผลการตรวจสุขภาพประจำปี

ชื่อ-สกุล

เลขที่บัตร(HN) : 000165596

หน่วยงาน :

วันที่ตรวจ : 20-10-2566

น้ำหนัก : 67.0 ส่วนสูง : 165 ดัชนีมวลกาย(BMI) : 25 kg/m² ความดันโลหิต : 138/93 mmHg ชีพจร : 88 ครั้ง/นาที

ผลตรวจเลือดทั่วไป(CBC)			
Hct	48	%	30 - 40 %
Hb	16.3	g/dl	13.0 - 17.0 g/dl
WBC	6390	cell/mm3	4500 - 10000 cell/mm3
RBC	5.6	x10 ⁶ cell/mm3	4.0 - 6.0 x10 ⁶ cell/mm3
PLT smear	Adequate		Adequate
PLT Count	231000	cell/mm3	140000 - 400000 cell/mm3
Neutrophil	47.0	%	40.0 - 80.0 %
Eosinophil	3.9	%	2.0 - 8.0 %
Lymphocyte	44.0	%	20.0 - 45.0 %
Basophil	0.2	%	0.0 - 2.0 %
Monocyte	4.9	%	2.0 - 10.0 %
MCV indices	85	fL	80 - 97 fL
MCH indices	29	pg	27 - 32 pg
MCHC indices	34	g/dl	32 - 36 g/dl
RDW	12.3	%	11.5 - 14.5 %
RBC morphology	Normal		Normal

ผลตรวจเลือดทางเคมี			
น้ำตาลในเลือด	-	-	-
ไขมันในเลือด			
-	-	-	-
Trigly	-	-	-
-	-	-	-
-	-	-	-
การทำงานของไต			
-	-	-	-
-	-	-	-
-	-	-	-
-	-	-	-
-	-	-	-
การทำงานของตับ			
-	-	-	-
-	-	-	-
ALP	-	-	-
-	-	-	-
-	-	-	-
HBsAg	-	-	-
HBsAb	-	-	-
ผลตรวจปัสสาวะ			
-	-	-	-
-	-	-	-
-	-	-	-
-	-	-	-

ผลเอกซเรย์ปอด :

ผลตรวจ ปกติ, no silicosis

ผลตรวจคลื่นไฟฟ้าหัวใจ (EKG): ☐ ปกติ ☐ ผิดปกติ

คำแนะนำ

สรุปผลการตรวจสุขภาพ ☐ ปกติ

- | | | | | | |
|--|---|---|---|---|--|
| <input checked="" type="checkbox"/> มีภาวะเสี่ยง | <input checked="" type="checkbox"/> มีน้ำหนักเกิน | <input type="checkbox"/> ความดันโลหิตสูง | <input type="checkbox"/> ภาวะโลหิตจาง | <input type="checkbox"/> เกร็ดเลือดต่ำ | <input type="checkbox"/> คลื่นหัวใจผิดปกติ |
| | <input type="checkbox"/> ไขมันในเลือดสูง | <input type="checkbox"/> การทำงานของไตผิดปกติ | <input type="checkbox"/> ขนาดเม็ดเลือดแดงเล็กกว่าปกติ | <input type="checkbox"/> พบพยาธิในอุจจาระ | <input type="checkbox"/> X-Ray ปอดผิดปกติ |
| | <input type="checkbox"/> น้ำตาลในเลือดสูง | <input type="checkbox"/> กรดยูริกสูง | <input type="checkbox"/> เอนไซม์การทำงานของตับผิดปกติ | | <input type="checkbox"/> พบเลือดในอุจจาระ |
| | <input type="checkbox"/> พบเม็ดเลือดแดงในทางเดินปัสสาวะ | <input type="checkbox"/> พบเม็ดเลือดขาวในทางเดินปัสสาวะ | | | <input type="checkbox"/> อื่นๆ |

ความเห็นแพทย์

- | | | | | | |
|-----------------------|---|---|---|---|-------------------------------------|
| หลีกเลี่ยงอาหารประเภท | <input checked="" type="checkbox"/> แป้ง น้ำตาล อาหารหวานจัด | <input checked="" type="checkbox"/> ไขมันต่างๆ เช่น กากหมู หนังไก่ กะทิ | <input type="checkbox"/> เครื่องในสัตว์ | <input checked="" type="checkbox"/> อาหารเค็ม | <input type="checkbox"/> หม้อไม่ |
| | <input type="checkbox"/> อาหารที่มีไขมันคลอเรสเตอรอลสูง เช่น ไข่แดง ปลาหมึก สมอสัตว์ หอยนางรม ตับ | <input type="checkbox"/> อื่นๆ | | | |
| การปฏิบัติตัว | <input checked="" type="checkbox"/> ใช้ไขมันพืชในการปรุงอาหาร | <input type="checkbox"/> ควรรับประทานโปรตีนจากปลาแทนเนื้อสัตว์อื่น | <input checked="" type="checkbox"/> ดื่มน้ำอย่างน้อย 6-8 แก้วต่อวัน | <input type="checkbox"/> ไม่กลืนปัสสาวะ | |
| | <input type="checkbox"/> รับประทานอาหารที่มีธาตุเหล็ก เช่น เนื้อสัตว์ ถั่วต่างๆ ตับ ผักใบเขียว | <input checked="" type="checkbox"/> ควรออกกำลังกายสม่ำเสมอ | <input checked="" type="checkbox"/> พักผ่อนให้เพียงพอ | <input type="checkbox"/> หลีกเลี่ยงการใส่ยาที่มีผลต่อการทำงานของตับ | <input type="checkbox"/> งดดื่มสุรา |
| | <input checked="" type="checkbox"/> ลดน้ำหนัก | <input type="checkbox"/> อื่นๆ | | | |

พิมพ์เมื่อ : 20/10/2566 11:43:37 น.
กลุ่มงานอาชีวเวชกรรม โทร 221

ลงชื่อ



โรงพยาบาลนางรอง
NANGRONG HOSPITAL

โรงพยาบาลนางรอง
NANGRONG HOSPITAL

692 ถนนโชคชัย - เดชอุดม ตำบลนางรอง อำเภอนางรอง จังหวัดบุรีรัมย์ 31110 โทร 0 4463 3456 - 67 ต่อ 566

รายงานผลการตรวจสุขภาพ

ชื่อผู้รับการตรวจ..... HN..... 165596..... วันที่ตรวจ..... 20/10/2566.....

1. ผลการตรวจสมรรถภาพการได้ยิน (Audiogram Test)

หูขวา () การได้ยินปกติ ✓ () ผิดปกติ การได้ยินลดลงที่ความถี่ ○ 500 Hz ○ 1,000 Hz ○ 2,000 Hz ✓ ○ 3,000 Hz ✓ ○ 4,000 Hz ○ 6,000 Hz ✓ ○ 8,000 Hz	หูซ้าย () การได้ยินปกติ ✓ () ผิดปกติ การได้ยินลดลงที่ความถี่ ○ 500 Hz ○ 1,000 Hz ○ 2,000 Hz ✓ ○ 3,000 Hz ✓ ○ 4,000 Hz ○ 6,000 Hz ✓ ○ 8,000 Hz
--	---

คำแนะนำ (Recommendation)

- ✓ () ควรหลีกเลี่ยงเสียงดัง สวมอุปกรณ์ป้องกันการได้ยินทุกครั้งที่มีสัมผัสเสียงดังและเข้ารับการตรวจติดตามการได้ยินต่อเนื่องทุกปี
- () ควรปรึกษาแพทย์ หู คอ จมูก เพื่อตรวจหาสาเหตุ
- () อื่น ๆ.....

แพทย์ผู้วินิจฉัย



รายงานผลการตรวจสุขภาพประจำปี

ชื่อ-สกุล

เลขที่บัตร(HN) : 000120453

หน่วยงาน :

วันที่ตรวจ : 20-10-2566

น้ำหนัก : 59.0 ส่วนสูง : 160 ดัชนีมวลกาย(BMI) : 23 kg/m² ความดันโลหิต : 140/85 mmHg ชีพจร : 75 ครั้ง/นาที

ผลตรวจเลือดทั่วไป(CBC)			
Hct	42	%	30 - 40 %
Hb	14.0	g/dl	13.0 - 17.0 g/dl
WBC	8200	cell/mm3	4500 - 10000 cell/mm3
RBC	4.6	x10 ⁶ cell/mm3	4.0 - 6.0 x10 ⁶ cell/mm3
PLT smear	Adequate		Adequate
PLT Count	293000	cell/mm3	140000 - 400000 cell/mm3
Neutrophil	45.9	%	40.0 - 80.0 %
Eosinophil	6.6	%	2.0 - 8.0 %
Lymphocyte	38.7	%	20.0 - 45.0 %
Basophil	1.0	%	0.0 - 2.0 %
Monocyte	7.8	%	2.0 - 10.0 %
MCV indices	90	fL	80 - 97 fL
MCH indices	30	pg	27 - 32 pg
MCHC indices	34	g/dl	32 - 36 g/dl
RDW	12.2	%	11.5 - 14.5 %
RBC morphology	Normal		Normal

ผลตรวจเลือดทางเคมี			
น้ำตาลในเลือด	-	-	-
ไขมันในเลือด	-	-	-
-	-	-	-
Trigly	-	-	-
-	-	-	-
-	-	-	-
การทำงานของไต	-	-	-
-	-	-	-
-	-	-	-
-	-	-	-
-	-	-	-
การทำงานของตับ	-	-	-
-	-	-	-
-	-	-	-
ALP	-	-	-
-	-	-	-
-	-	-	-
HBsAg	-	-	-
HBsAb	-	-	-
ผลตรวจปัสสาวะ			
-	-	-	-
-	-	-	-
-	-	-	-
-	-	-	-

ผลเอกซเรย์ปอด :	ผลตรวจคลื่นไฟฟ้าหัวใจ (EKG): <input type="radio"/> ปกติ <input type="radio"/> ผิดปกติ
ผลตรวจ <u>ปกติ, no siliosis</u>	คำแนะนำ -

สรุปผลการตรวจสุขภาพ ☒ ปกติ

<input type="radio"/> มีภาวะเสี่ยง	<input type="radio"/> มีน้ำหนักเกิน	<input checked="" type="radio"/> ความดันโลหิตสูง	<input type="radio"/> ภาวะโลหิตจาง	<input type="radio"/> เกร็ดเลือดต่ำ	<input type="radio"/> คลื่นหัวใจผิดปกติ
	<input type="radio"/> ไขมันในเลือดสูง	<input type="radio"/> การทำงานของไตผิดปกติ	<input type="radio"/> ขนาดเม็ดเลือดแดงเล็กกว่าปกติ	<input type="radio"/> พบพยาธิในอุจจาระ	<input type="radio"/> X-Ray ปอดผิดปกติ
	<input type="radio"/> น้ำตาลในเลือดสูง	<input type="radio"/> กรดยูริกสูง	<input type="radio"/> เอนไซม์การทำงานของตับผิดปกติ		<input type="radio"/> พบเลือดในอุจจาระ
	<input type="radio"/> พบเม็ดเลือดแดงในทางเดินปัสสาวะ		<input type="radio"/> พบเม็ดเลือดขาวในทางเดินปัสสาวะ		<input type="radio"/> อื่นๆ

ความเห็นแพทย์

หลีกเลี่ยงอาหารประเภท	<input type="radio"/> แป้ง น้ำตาล อาหารหวานจัด	<input type="radio"/> ไขมันต่างๆเช่น กากหมู หนังกุ้ง กะทิ	<input type="radio"/> เครื่องในสัตว์	<input checked="" type="radio"/> อาหารเค็ม	<input type="radio"/> หน่อไม้
	<input type="radio"/> อาหารที่ไม่มีไขมันคอเลสเตอรอลสูง เช่น ไข่แดง ปลาหมึก สมอสังข์ หอยนางรม ดับ				
	<input type="radio"/> อื่นๆ				
การปฏิบัติตัว	<input type="radio"/> ใช้น้ำมันพืชในการปรุงอาหาร	<input type="radio"/> ควรรับประทานโปรตีนจากปลาแทนเนื้อสัตว์อื่น	<input type="radio"/> ดื่มน้ำอย่างน้อย 6-8 แก้วต่อวัน	<input type="radio"/> ไม่กลืนปัสสาวะ	
	<input type="radio"/> รับประทานอาหารที่มีธาตุเหล็ก เช่น เนื้อสัตว์ ถั่วต่างๆ ดับ ผักใบเขียว		<input type="radio"/> หลีกเลี่ยงการใช้อาหารที่มีผลต่อการทำงานของตับ		
	<input checked="" type="radio"/> ควรออกกำลังกายอย่างสม่ำเสมอ	<input checked="" type="radio"/> พักผ่อนให้เพียงพอ	<input type="radio"/> ลดน้ำหนัก	<input checked="" type="radio"/> งดดื่มสุรา	<input type="radio"/> งดบริโภคโคคา
	<input type="radio"/> อื่นๆ				

พิมพ์เมื่อ : 20/10/2566 11:17:30 น.
กลุ่มงานอาชีวเวชกรรม โทร 221

ลงชื่อ



โรงพยาบาลนารอง
NANGRONG HOSPITAL

โรงพยาบาลนารอง
NANGRONG HOSPITAL

692 ถนนโชคชัย - เดชอุดม ตำบลนารอง อำเภอนารอง จังหวัดบุรีรัมย์ 31110 โทร 0 4463 3456 - 67 ต่อ 566

รายงานผลการตรวจสุขภาพ

ชื่อผู้รับการตรวจ..... HN.....120453.....วันที่ตรวจ.....20/10/2566.....

1. ผลการตรวจสมรรถภาพการได้ยิน (Audiogram Test)

หูขวา	หูซ้าย
() การได้ยินปกติ	() การได้ยินปกติ
(✓) ผิดปกติ การได้ยินลดลงที่ความถี่	(✓) ผิดปกติ การได้ยินลดลงที่ความถี่
<input type="radio"/> 500 Hz <input type="radio"/> 1,000 Hz <input type="radio"/> 2,000 Hz	<input type="radio"/> 500 Hz <input type="radio"/> 1,000 Hz <input type="radio"/> 2,000 Hz
<input checked="" type="radio"/> 3,000 Hz <input checked="" type="radio"/> 4,000 Hz <input checked="" type="radio"/> 6,000 Hz <input checked="" type="radio"/> 8,000 Hz	<input checked="" type="radio"/> 3,000 Hz <input checked="" type="radio"/> 4,000 Hz <input type="radio"/> 6,000 Hz <input type="radio"/> 8,000 Hz

คำแนะนำ (Recommendation)

- (✓) ควรหลีกเลี่ยงเสียงดัง สวมอุปกรณ์ป้องกันการได้ยินทุกครั้งสัมผัสเสียงดังและเข้ารับการตรวจติดตามการได้ยินต่อเนื่องทุกปี
- () ควรปรึกษาแพทย์ หู คอ จมูก เพื่อตรวจหาสาเหตุ
- () อื่น ๆ.....

แพทย์ผู้วินิจฉัย



รายงานผลการตรวจสุขภาพประจำปี

ชื่อ-สกุล :

เลขที่บัตร(HN) : 000424219

หน่วยงาน :

วันที่ตรวจ : 20-10-2566

น้ำหนัก : 58.0 ส่วนสูง : 168 ดัชนีมวลกาย(BMI) : 21 kg/m² ความดันโลหิต : 140/78 mmHg ชีพจร : 69 ครั้ง/นาที

ผลตรวจเลือดทั่วไป(CBC)			
Hct	38	%	30 - 40 %
Hb	13.1	g/dl	13.0 - 17.0 g/dl
WBC	5950	cell/mm3	4500 - 10000 cell/mm3
RBC	4.9	x10 ⁶ cell/mm3	4.0 - 6.0 x10 ⁶ cell/mm3
PLT smear	Adequate		Adequate
PLT Count	285000	cell/mm3	140000 - 400000 cell/mm3
Neutrophil	42.0	%	40.0 - 80.0 %
Eosinophil	4.9	%	2.0 - 8.0 %
Lymphocyte	44.2	%	20.0 - 45.0 %
Basophil	0.8	%	0.0 - 2.0 %
Monocyte	8.1	%	2.0 - 10.0 %
MCV indices	78	fL	80 - 97 fL
MCH indices	27	pg	27 - 32 pg
MCHC indices	35	g/dl	32 - 36 g/dl
RDW	14.6	%	11.5 - 14.5 %
RBC morphology	Normal		Normal

ผลตรวจเลือดทางเคมี			
น้ำตาลในเลือด	-	-	-
ไขมันในเลือด	-	-	-
-	-	-	-
Trigly	-	-	-
-	-	-	-
-	-	-	-
การทำงานของไต	-	-	-
-	-	-	-
-	-	-	-
-	-	-	-
-	-	-	-
การทำงานของตับ	-	-	-
-	-	-	-
-	-	-	-
ALP	-	-	-
-	-	-	-
-	-	-	-
HBsAg	-	-	-
HBsAb	-	-	-
ผลตรวจปัสสาวะ			
-	-	-	-
-	-	-	-
-	-	-	-
-	-	-	-

ผลเอกซเรย์ปอด :	ผลตรวจคลื่นไฟฟ้าหัวใจ (EKG): <input type="radio"/> ปกติ <input type="radio"/> ผิดปกติ
ผลตรวจ <u>ปกติ, no silico</u>	คำแนะนำ <u>-</u>

สรุปผลการตรวจสุขภาพ ☒ ปกติ

<input type="radio"/> มีภาวะเสี่ยง	<input type="radio"/> มีน้ำหนักเกิน	<input type="radio"/> ความดันโลหิตสูง	<input type="radio"/> ภาวะโลหิตจาง	<input type="radio"/> เกร็ดเลือดต่ำ	<input type="radio"/> คลื่นหัวใจผิดปกติ
	<input type="radio"/> ไขมันในเลือดสูง	<input type="radio"/> การทำงานของไตผิดปกติ	<input type="radio"/> ขนาดเม็ดเลือดแดงเล็กกว่าปกติ	<input type="radio"/> พบพยาธิในอุจจาระ	<input type="radio"/> X-Ray ปอดผิดปกติ
	<input type="radio"/> น้ำตาลในเลือดสูง	<input type="radio"/> กรดยูริกสูง	<input type="radio"/> เอนไซม์การทำงานของตับผิดปกติ		<input type="radio"/> พบเลือดในอุจจาระ
	<input type="radio"/> พบเม็ดเลือดแดงในทางเดินปัสสาวะ	<input type="radio"/> พบเม็ดเลือดขาวในทางเดินปัสสาวะ			<input type="radio"/> อื่นๆ

ความเห็นแพทย์

หลีกเลี่ยงอาหารประเภท	<input type="radio"/> แป้ง น้ำตาล อาหารหวานจัด	<input type="radio"/> ไขมันต่างๆเช่น กากหมู หนังกุ้ง กะทิ	<input type="radio"/> เครื่องในสัตว์	<input type="radio"/> อาหารเค็ม	<input type="radio"/> หน่อไม้
	<input type="radio"/> อาหารที่ไม่มีไขมันคอเลสเตอรอลสูง เช่น ไข่แดง ปลาหมึก สมองสัตว์ หอยนางรม				
	<input type="radio"/> อื่นๆ				
การปฏิบัติตัว	<input type="radio"/> ใช้ผ้าเช็ดหน้าในการปรุงอาหาร	<input type="radio"/> ควรรับประทานโปรตีนจากปลาแทนเนื้อสัตว์อื่น	<input type="radio"/> ดื่มน้ำอย่างน้อย 6-8 แก้วต่อวัน	<input type="radio"/> ไม่กลั่นปัสสาวะ	
	<input type="radio"/> รับประทานอาหารที่มีธาตุเหล็ก เช่น เนื้อสัตว์ ถั่วต่างๆ ถั่วฝักยาว	<input type="radio"/> พักผ่อนให้เพียงพอ	<input type="radio"/> หลีกเลี่ยงการใช้ยาที่มีผลต่อการทำงานของตับ	<input type="radio"/> งดยาเสพติด	<input type="radio"/> งดบริโภคโคโค
	<input type="radio"/> ควรออกกำลังกายสม่ำเสมอ	<input type="radio"/> ลดน้ำหนัก	<input type="radio"/> งดดื่มสุรา		
	<input type="radio"/> อื่นๆ				



โรงพยาบาลนางรอง
NANGRONG HOSPITAL

โรงพยาบาลนางรอง
NANGRONG HOSPITAL

692 ถนนโชคชัย - เดชอุดม ตำบลนางรอง อำเภอนางรอง จังหวัดบุรีรัมย์ 31110 โทร 0 4463 3456 - 67 ต่อ 566

รายงานผลการตรวจสุขภาพ

ชื่อผู้รับการตรวจ..... HN..... 424219..... วันที่ตรวจ..... 20/10/2566.....

1. ผลการตรวจสมรรถภาพการได้ยิน (Audiogram Test)

หูขวา	หูซ้าย
() การได้ยินปกติ	() การได้ยินปกติ
<input checked="" type="checkbox"/> ผิดปกติ การได้ยินลดลงที่ความถี่	<input checked="" type="checkbox"/> ผิดปกติ การได้ยินลดลงที่ความถี่
<input type="radio"/> 500 Hz <input type="radio"/> 1,000 Hz <input type="radio"/> 2,000 Hz	<input checked="" type="radio"/> 500 Hz <input type="radio"/> 1,000 Hz <input type="radio"/> 2,000 Hz
<input checked="" type="radio"/> 3,000 Hz <input checked="" type="radio"/> 4,000 Hz <input checked="" type="radio"/> 6,000 Hz <input type="radio"/> 8,000 Hz	<input checked="" type="radio"/> 3,000 Hz <input checked="" type="radio"/> 4,000 Hz <input checked="" type="radio"/> 6,000 Hz <input checked="" type="radio"/> 8,000 Hz

คำแนะนำ (Recommendation)

- ☒ ควรหลีกเลี่ยงเสียงดัง สวมอุปกรณ์ป้องกันการได้ยินทุกครั้งสัมผัสเสียงดังและเข้ารับการตรวจติดตามการได้ยินต่อเนื่องทุกปี
- () ควรปรึกษาแพทย์ หู คอ จมูก เพื่อตรวจหาสาเหตุ
- () อื่น ๆ.....

แพทย์ผู้วินิจฉัย



รายงานผลการตรวจสุขภาพประจำปี

ชื่อ-สกุล :

เลขที่บัตร(HN) : 000020534

หน่วยงาน :

วันที่ตรวจ : 20-10-2566

น้ำหนัก : 100.0 ส่วนสูง : 180 ดัชนีมวลกาย(BMI) : 31 kg/m² ความดันโลหิต : 158/90 mmHg ชีพจร : 80 ครั้ง/นาที

ผลตรวจเลือดทั่วไป(CBC)				ผลตรวจเลือดทางเคมี			
Hct	45	%	30 - 40 %	น้ำตาลในเลือด	-	-	-
Hb	14.6	g/dl	13.0 - 17.0 g/dl	ไขมันในเลือด			
WBC	7680	cell/mm3	4500 - 10000 cell/mm3	-	-	-	-
RBC	6.4	x10 ⁶ cell/mm3	4.0 - 6.0 x10 ⁶ cell/mm3	Trigly	-	-	-
PLT smear	Adequate		Adequate	-	-	-	-
PLT Count	278000	cell/mm3	140000 - 400000 cell/mm3	การทำงานของไต			
Neutrophil	40.2	%	40.0 - 80.0 %	-	-	-	-
Eosinophil	4.6	%	2.0 - 8.0 %	-	-	-	-
Lymphocyte	47.8	%	20.0 - 45.0 %	-	-	-	-
Basophil	1.3	%	0.0 - 2.0 %	-	-	-	-
Monocyte	6.1	%	2.0 - 10.0 %	-	-	-	-
MCV indices	71	fL	80 - 97 fL	การทำงานของตับ			
MCH indices	23	pg	27 - 32 pg	-	-	-	-
MCHC indices	32	g/dl	32 - 36 g/dl	-	-	-	-
RDW	15.9	%	11.5 - 14.5 %	ALP	-	-	-
-	-	-	-	-	-	-	-
				HBsAg	-	-	-
				HBsAb	-	-	-
				ผลตรวจปัสสาวะ			
				-	-	-	-
				-	-	-	-
				-	-	-	-
				-	-	-	-

ผลเอกซเรย์ปอด :

ผลตรวจ ปกติ, no silicois

ผลตรวจคลื่นไฟฟ้าหัวใจ (EKG): ☐ ปกติ ☐ ผิดปกติ

คำแนะนำ -

สรุปผลการตรวจสุขภาพ ☐ ปกติ

- | | | | | | |
|--|---|---|---|---|--|
| <input checked="" type="checkbox"/> มีภาวะเสี่ยง | <input checked="" type="checkbox"/> มีน้ำหนักเกิน | <input checked="" type="checkbox"/> ความดันโลหิตสูง | <input type="checkbox"/> ภาวะโลหิตจาง | <input type="checkbox"/> เกร็ดเลือดต่ำ | <input type="checkbox"/> คลื่นหัวใจผิดปกติ |
| | <input type="checkbox"/> ไขมันในเลือดสูง | <input type="checkbox"/> การทำงานของไตผิดปกติ | <input type="checkbox"/> ขนาดเม็ดเลือดแดงต่ำกว่าปกติ | <input type="checkbox"/> พบพยาธิในอุจจาระ | <input type="checkbox"/> X-Ray ปอดผิดปกติ |
| | <input type="checkbox"/> น้ำตาลในเลือดสูง | <input type="checkbox"/> กรดยูริกสูง | <input type="checkbox"/> เอนไซม์การทำงานของตับผิดปกติ | | <input type="checkbox"/> พบเลือดในอุจจาระ |
| | <input type="checkbox"/> พบเม็ดเลือดแดงในทางเดินปัสสาวะ | <input type="checkbox"/> พบเม็ดเลือดขาวในทางเดินปัสสาวะ | | | <input type="checkbox"/> อื่นๆ |

ความเห็นแพทย์

- | | | | | | |
|-----------------------|---|--|---|---|---------------------------------------|
| หลีกเลี่ยงอาหารประเภท | <input checked="" type="checkbox"/> แป้ง น้ำตาล อาหารหวานจัด | <input checked="" type="checkbox"/> เข็มตำแทงเช่น กากหมู หนังกไก่ กะทิ | <input checked="" type="checkbox"/> เครื่องในสัตว์ | <input checked="" type="checkbox"/> อาหารเค็ม | <input type="checkbox"/> หน่อไม้ |
| | <input checked="" type="checkbox"/> อาหารที่มีไขมันคอเลสเตอรอลสูง เช่น ไข่แดง ปลาหมึก สมอสัตว์ หอยนางรม | | | | |
| | <input type="checkbox"/> อื่นๆ | | | | |
| การปฏิบัติตัว | <input checked="" type="checkbox"/> เข้านอนพักผ่อนเพียงพอ | <input checked="" type="checkbox"/> ควรรับประทานอาหารจากปลาแทนเนื้อสัตว์อื่น | <input checked="" type="checkbox"/> ดื่มน้ำอย่างน้อย 6-8 แก้วต่อวัน | <input type="checkbox"/> ไม่กลั่นปัสสาวะ | |
| | <input type="checkbox"/> รับประทานอาหารที่มีธาตุเหล็ก เช่น เนื้อสัตว์ ถั่วต่างๆ ถั่ว ผักใบเขียว | <input type="checkbox"/> พักผ่อนให้เพียงพอ | <input type="checkbox"/> หลีกเลี่ยงการใช้ยาที่มีผลต่อการทำงานของตับ | <input type="checkbox"/> งดยาสมุนไพร | <input type="checkbox"/> งดยาโรคโลหิต |
| | <input checked="" type="checkbox"/> ตรวจร่างกายอย่างสม่ำเสมอ | <input checked="" type="checkbox"/> สดน้ำหนัก | <input type="checkbox"/> งดดื่มสุรา | | |
| | <input checked="" type="checkbox"/> อื่นๆ พบแพทย์เรื่องความดันสูง | | | | |



โรงพยาบาลนางรอง
NANGRONG HOSPITAL

โรงพยาบาลนางรอง
NANGRONG HOSPITAL

692 ถนนโชคชัย - เดชอุดม ตำบลนางรอง อำเภอนางรอง จังหวัดบุรีรัมย์ 31110 โทร 0 4463 3456 - 67 ต่อ 566

รายงานผลการตรวจสุขภาพ

ชื่อผู้รับการตรวจ HN 20534 วันที่ตรวจ 20/10/2566


1. ผลการตรวจสมรรถภาพการได้ยิน (Audiogram Test)

หูขวา	หูซ้าย
() การได้ยินปกติ	() การได้ยินปกติ
(✓) ผิดปกติ การได้ยินลดลงที่ความถี่	(✓) ผิดปกติ การได้ยินลดลงที่ความถี่
<input type="radio"/> 500 Hz <input type="radio"/> 1,000 Hz <input type="radio"/> 2,000 Hz	<input type="radio"/> 500 Hz <input type="radio"/> 1,000 Hz <input type="radio"/> 2,000 Hz
<input checked="" type="radio"/> 3,000 Hz <input type="radio"/> 4,000 Hz <input checked="" type="radio"/> 6,000 Hz <input checked="" type="radio"/> 8,000 Hz	<input type="radio"/> 3,000 Hz <input checked="" type="radio"/> 4,000 Hz <input checked="" type="radio"/> 6,000 Hz <input type="radio"/> 8,000 Hz

คำแนะนำ (Recommendation)

- (✓) ควรหลีกเลี่ยงเสียงดัง สวมอุปกรณ์ป้องกันการได้ยินทุกครั้งสัมผัสเสียงดังและเข้ารับการตรวจติดตามการได้ยินต่อเนื่องทุกปี
- () ควรปรึกษาแพทย์ หู คอ จมูก เพื่อตรวจหาสาเหตุ
- () อื่น ๆ

แพทย์ผู้วินิจฉัย



รายงานผลการตรวจสุขภาพประจำปี

ชื่อ-สกุล :

เลขที่บัตร(HN) : 000291628

หน่วยงาน :

วันที่ตรวจ : 20-10-2566

น้ำหนัก : 67.0 ส่วนสูง : 170 ดัชนีมวลกาย(BMI) : 23 kg/m² ความดันโลหิต : 125/74 mmHg ชีพจร : 72 ครั้ง/นาที

ผลตรวจเลือดทั่วไป(CBC)			
Hct	45	%	30 - 40 %
Hb	14.9	g/dl	13.0 - 17.0 g/dl
WBC	9430	cell/mm3	4500 - 10000 cell/mm3
RBC	5.6	x10 ⁶ cell/mm3	4.0 - 6.0 x10 ⁶ cell/mm3
PLT smear	Adequate		Adequate
PLT Count	284000	cell/mm3	140000 - 400000 cell/mm3
Neutrophil	57.6	%	40.0 - 80.0 %
Eosinophil	1.5	%	2.0 - 8.0 %
Lymphocyte	34.6	%	20.0 - 45.0 %
Basophil	0.8	%	0.0 - 2.0 %
Monocyte	5.5	%	2.0 - 10.0 %
MCV indices	82	fL	80 - 97 fL
MCH indices	27	pg	27 - 32 pg
MCHC indices	33	g/dl	32 - 36 g/dl
RDW	14.0	%	11.5 - 14.5 %
RBC morphology	Normal		Normal

ผลตรวจเลือดทางเคมี			
น้ำตาลในเลือด	-	-	-
ไขมันในเลือด	-	-	-
Trigly	-	-	-
การทำงานของไต	-	-	-
การทำงานของตับ	-	-	-
ALP	-	-	-
HBsAg	-	-	-
HBsAb	-	-	-
ผลตรวจปัสสาวะ			
-	-	-	-
-	-	-	-
-	-	-	-
-	-	-	-

ผลเอกซเรย์ปอด :	ผลตรวจคลื่นไฟฟ้าหัวใจ (EKG): <input type="radio"/> ปกติ <input type="radio"/> ผิดปกติ
ผลตรวจ <u>ปกติ, no silicosis</u>	คำแนะนำ <u>-</u>

สรุปผลการตรวจสุขภาพ <input checked="" type="radio"/> ปกติ
<input type="radio"/> มีภาวะเสี่ยง <input type="radio"/> มีน้ำหนักเกิน <input type="radio"/> ความดันโลหิตสูง <input type="radio"/> ภาวะโลหิตจาง <input type="radio"/> เกร็ดเลือดต่ำ <input type="radio"/> คลื่นหัวใจผิดปกติ <input type="radio"/> ไขมันในเลือดสูง <input type="radio"/> การทำงานของไตผิดปกติ <input type="radio"/> ขนาดเม็ดเลือดแดงเล็กกว่าปกติ <input type="radio"/> พบพยาธิในอุจจาระ <input type="radio"/> X-Ray ปอดผิดปกติ <input type="radio"/> น้ำตาลในเลือดสูง <input type="radio"/> กรดยูริกสูง <input type="radio"/> เอนไซม์การทำงานของตับผิดปกติ <input type="radio"/> พบเลือดในอุจจาระ <input type="radio"/> พบเม็ดเลือดแดงในทางเดินปัสสาวะ <input type="radio"/> พบเม็ดเลือดขาวในทางเดินปัสสาวะ <input type="radio"/> อื่นๆ

ความเห็นแพทย์
หลักเสี่ยงอาหารประเภท <input type="radio"/> แป้ง น้ำตาล อาหารหวานจัด <input type="radio"/> ไขมันต่างๆเช่น กากหมู หนังไก่ กะทิ <input type="radio"/> เครื่องในสัตว์ <input type="radio"/> อาหารเค็ม <input type="radio"/> หน่อไม้ <input type="radio"/> อาหารที่ไม่ใช่ไขมันคลอเรสเตอรอลสูง เช่น ไข่แดง ปลาหมึก สมอสังข์ หอยนางรม ตับ <input type="radio"/> อื่นๆ การปฏิบัติตัว <input type="radio"/> ใช้น้ำมันพืชในการปรุงอาหาร <input type="radio"/> ควรรับประทานโปรตีนจากปลาแทนเนื้อสัตว์อื่น <input type="radio"/> ดื่มน้ำอย่างน้อย 6-8 แก้วต่อวัน <input type="radio"/> ไม่กินปัสสาวะ <input type="radio"/> รับประทานอาหารที่มีธาตุเหล็ก เช่น เนื้อสัตว์ ถั่วต่างๆ ตับ ผักใบเขียว <input type="radio"/> หลีกเลี่ยงการใชยาที่มีผลต่อการทำงานของตับ <input type="radio"/> ไม่กินปัสสาวะ <input type="radio"/> ควรออกกำลังกายอย่างสม่ำเสมอ <input type="radio"/> พักผ่อนให้เพียงพอ <input type="radio"/> ลดน้ำหนัก <input type="radio"/> งดดื่มสุรา <input type="radio"/> งดบริโภคโลหิต



โรงพยาบาลนารอง
NANGRONG HOSPITAL

โรงพยาบาลนารอง
NANGRONG HOSPITAL

692 ถนนโชคชัย - เดชอุดม ตำบลนารอง อำเภอนารอง จังหวัดบุรีรัมย์ 31110 โทร 0 4463 3456 - 67 ต่อ 566

รายงานผลการตรวจสุขภาพ

ชื่อผู้รับการตรวจ..... HN..... 291628 วันที่ตรวจ..... 20/10/2566.....

1. ผลการตรวจสมรรถภาพการได้ยิน (Audiogram Test)

หูขวา	หูซ้าย
() การได้ยินปกติ	() การได้ยินปกติ
(✓) ผิดปกติ การได้ยินลดลงที่ความถี่	(✓) ผิดปกติ การได้ยินลดลงที่ความถี่
<input type="radio"/> 500 Hz <input type="radio"/> 1,000 Hz <input type="radio"/> 2,000 Hz	<input type="radio"/> 500 Hz <input type="radio"/> 1,000 Hz <input type="radio"/> 2,000 Hz
<input type="radio"/> 3,000 Hz <input checked="" type="radio"/> 4,000 Hz <input checked="" type="radio"/> 6,000 Hz <input checked="" type="radio"/> 8,000 Hz	<input checked="" type="radio"/> 3,000 Hz <input checked="" type="radio"/> 4,000 Hz <input checked="" type="radio"/> 6,000 Hz <input checked="" type="radio"/> 8,000 Hz

คำแนะนำ (Recommendation)

- (✓) ควรหลีกเลี่ยงเสียงดัง สวมอุปกรณ์ป้องกันการได้ยินทุกครั้งสัมผัสเสียงดังและเข้ารับการตรวจติดตามการได้ยินต่อเนื่องทุกปี
- () ควรปรึกษาแพทย์ หู คอ จมูก เพื่อตรวจหาสาเหตุ
- () อื่น ๆ.....

แพทย์ผู้วินิจฉัย



โรงพยาบาลนางรอง

NANGRONG HOSPITAL

692 ถนนโชคชัย-เดชอุดม ตำบลนางรอง อำเภอนางรอง จังหวัด บุรีรัมย์ 31110



รายงานผลการตรวจสุขภาพประจำปี

ชื่อ-สกุล :

เลขที่บัตร(HN) : 000392620

หน่วยงาน :

วันที่ตรวจ : 19-10-2566

น้ำหนัก : 57.0 ส่วนสูง : 164 ดัชนีมวลกาย(BMI) : 21 kg/m² ความดันโลหิต : 136/80 mmHg ชีพจร : 83 ครั้ง/นาที

ผลตรวจเลือดทั่วไป(CBC)			
Hct	41	%	30 - 40 %
Hb	13.1	g/dl	13.0 - 17.0 g/dl
WBC	5660	cell/mm3	4500 - 10000 cell/mm3
RBC	5.0	x10 ⁶ cell/mm3	4.0 - 6.0 x10 ⁶ cell/mm3
PLT smear	Adequate		Adequate
PLT Count	208000	cell/mm3	140000 - 400000 cell/mm3
Neutrophil	52.7	%	40.0 - 80.0 %
Eosinophil	1.4	%	2.0 - 8.0 %
Lymphocyte	39.4	%	20.0 - 45.0 %
Basophil	0.7	%	0.0 - 2.0 %
Monocyte	5.8	%	2.0 - 10.0 %
MCV indices	81	fL	80 - 97 fL
MCH indices	26	pg	27 - 32 pg
MCHC indices	32	g/dl	32 - 36 g/dl
RDW	12.7	%	11.5 - 14.5 %
RBC morphology	Normal		Normal

ผลตรวจเลือดทางเคมี			
น้ำตาลในเลือด	-	-	-
ไขมันในเลือด	-	-	-
Trigly	-	-	-
การทำงานของไต	-	-	-
การทำงานของตับ	-	-	-
ALP	-	-	-
HBsAg	-	-	-
HBsAb	-	-	-
ผลตรวจปัสสาวะ			
-	-	-	-
-	-	-	-
-	-	-	-
-	-	-	-

ผลเอกซเรย์ปอด :	ผลตรวจคลื่นไฟฟ้าหัวใจ (EKG): <input type="radio"/> ปกติ <input type="radio"/> ผิดปกติ
ผลตรวจ <u>ปอด no silirosis</u>	คำแนะนำ <u>-</u>

สรุปผลการตรวจสุขภาพ <input checked="" type="radio"/> ปกติ	
<input checked="" type="radio"/> มีภาวะเสี่ยง <input type="radio"/> มีน้ำหนักเกิน <input type="radio"/> ไขมันในเลือดสูง <input type="radio"/> น้ำตาลในเลือดสูง <input type="radio"/> พบเม็ดเลือดแดงในทางเดินปัสสาวะ	<input type="radio"/> ความดันโลหิตสูง <input type="radio"/> การทำงานของไตผิดปกติ <input type="radio"/> กรดยูริกสูง <input type="radio"/> ภาวะโลหิตจาง <input type="radio"/> ขนาดเม็ดเลือดแดงเล็กกว่าปกติ <input type="radio"/> เอนไซม์การทำงานของตับผิดปกติ <input type="radio"/> พบเม็ดเลือดขาวในทางเดินปัสสาวะ

ความเห็นแพทย์	
หลีกเลี่ยงอาหารประเภท <input type="radio"/> แป้ง น้ำตาล อาหารหวานจัด <input type="radio"/> ไขมันต่างๆเช่น กากหมู หนังไก่ กะทิ <input type="radio"/> เครื่องในสัตว์ <input type="radio"/> อาหารเค็ม <input type="radio"/> หน่อไม้ <input type="radio"/> อาหารที่ไม่มีไขมันคลอเรสเตอรอลสูง เช่น ไข่แดง ปลาหมึก สมอสัตว์ หอยนางรม ตับ <input type="radio"/> อื่นๆ	การปฏิบัติตัว <input type="radio"/> ใช้ไขมันพืชในการปรุงอาหาร <input type="radio"/> ควรรับประทานโปรตีนจากปลาแทนเนื้อสัตว์อื่น <input type="radio"/> ดื่มน้ำอย่างน้อย 6-8 แก้วต่อวัน <input type="radio"/> ไม่กินปัสสาวะ <input type="radio"/> รับประทานอาหารที่มีอาตุเหล็ก เช่น เนื้อสัตว์ ถั่วต่างๆ ตับ ผักใบเขียว <input type="radio"/> หลีกเลี่ยงการใส่ยาที่มีผลต่อการทำงานของตับ <input type="radio"/> งดดื่มสุรา <input type="radio"/> งดสูบบุหรี่ <input type="radio"/> งดบริโภคโลหิต <input type="radio"/> ตรวจร่างกายอย่างสม่ำเสมอ <input type="radio"/> พักผ่อนให้เพียงพอ <input type="radio"/> สดน้ำหนัก
<input checked="" type="radio"/> อื่นๆ <u>ควบคุมระดับน้ำตาลในเลือด < 140 mg/dl</u>	

พิมพ์เมื่อ : 19/10/2566 14:02:04 น.
 กลุ่มงานอาชีวเวชกรรม โทร 221

ลงชื่อ



โรงพยาบาลนางรอง
NANGRONG HOSPITAL

โรงพยาบาลนางรอง
NANGRONG HOSPITAL

692 ถนนโชคชัย - เดชอุดม ตำบลนางรอง อำเภอนางรอง จังหวัดบุรีรัมย์ 31110 โทร 0 4463 3456 - 67 ต่อ 566

รายงานผลการตรวจสุขภาพ

ชื่อผู้รับการตรวจ..... HN 392620 วันที่ตรวจ 19/10/2566

1. ผลการตรวจสมรรถภาพการได้ยิน (Audiogram Test)

หูขวา	หูซ้าย
<input type="checkbox"/> การได้ยินปกติ	<input checked="" type="checkbox"/> การได้ยินปกติ
<input checked="" type="checkbox"/> ผิดปกติ การได้ยินลดลงที่ความถี่	<input type="checkbox"/> ผิดปกติ การได้ยินลดลงที่ความถี่
<input type="radio"/> 500 Hz <input type="radio"/> 1,000 Hz <input checked="" type="radio"/> 2,000 Hz	<input type="radio"/> 500 Hz <input type="radio"/> 1,000 Hz <input type="radio"/> 2,000 Hz
<input checked="" type="radio"/> 3,000 Hz <input checked="" type="radio"/> 4,000 Hz <input checked="" type="radio"/> 6,000 Hz <input checked="" type="radio"/> 8,000 Hz	<input type="radio"/> 3,000 Hz <input type="radio"/> 4,000 Hz <input type="radio"/> 6,000 Hz <input type="radio"/> 8,000 Hz

คำแนะนำ (Recommendation)

- ☒ ควรหลีกเลี่ยงเสียงดัง สวมอุปกรณ์ป้องกันการได้ยินทุกครั้งสัมผัสเสียงดังและเข้ารับการตรวจติดตามการได้ยินต่อเนื่องทุกปี
- ☐ ควรปรึกษาแพทย์ หู คอ จมูก เพื่อตรวจหาสาเหตุ
- ☐ อื่น ๆ

แพทย์ผู้วินิจฉัย



รายงานผลการตรวจสุขภาพประจำปี

ชื่อ-สกุล :

เลขที่บัตร(HN) : 000424218

หน่วยงาน :

วันที่ตรวจ : 20-10-2566

น้ำหนัก : 65.0 ส่วนสูง : 170 ดัชนีมวลกาย(BMI) : 22 kg/m² ความดันโลหิต : 127/73 mmHg ชีพจร : 75 ครั้ง/นาที

ผลตรวจเลือดทั่วไป(CBC)			
Hct	39	%	30 - 40 %
Hb	12.5	g/dl	13.0 - 17.0 g/dl
WBC	7510	cell/mm3	4500 - 10000 cell/mm3
RBC	4.6	x10 ⁶ cell/mm3	4.0 - 6.0 x10 ⁶ cell/mm3
PLT smear	Adequate		Adequate
PLT Count	256000	cell/mm3	140000 - 400000 cell/mm3
Neutrophil	52.2	%	40.0 - 80.0 %
Eosinophil	4.0	%	2.0 - 8.0 %
Lymphocyte	38.9	%	20.0 - 45.0 %
Basophil	0.5	%	0.0 - 2.0 %
Monocyte	4.4	%	2.0 - 10.0 %
MCV indices	86	fL	80 - 97 fL
MCH indices	27	pg	27 - 32 pg
MCHC indices	32	g/dl	32 - 36 g/dl
RDW	13.2	%	11.5 - 14.5 %
RBC morphology	Normal		Normal

ผลตรวจเลือดทางเคมี			
น้ำตาลในเลือด	-	-	-
ไขมันในเลือด			
-	-	-	-
Trigly	-	-	-
-	-	-	-
-	-	-	-
การทำงานของไต			
-	-	-	-
-	-	-	-
-	-	-	-
-	-	-	-
-	-	-	-
การทำงานของตับ			
-	-	-	-
-	-	-	-
ALP	-	-	-
-	-	-	-
-	-	-	-
HBsAg	-	-	-
HBsAb	-	-	-
ผลตรวจปัสสาวะ			
-	-	-	-
-	-	-	-
-	-	-	-
-	-	-	-

ผลเอ็กซเรย์ปอด :	ผลตรวจคลื่นไฟฟ้าหัวใจ (EKG): <input type="radio"/> ปกติ <input type="radio"/> ผิดปกติ
ผลตรวจ <u>ปกติ, no silicosis</u>	คำแนะนำ -

สรุปผลการตรวจสุขภาพ <input checked="" type="radio"/> ปกติ					
<input checked="" type="radio"/> มีภาวะเสี่ยง	<input type="radio"/> มีน้ำหนักเกิน	<input type="radio"/> ความดันโลหิตสูง	<input type="radio"/> ภาวะโลหิตจาง	<input type="radio"/> เกร็ดเลือดต่ำ	<input type="radio"/> คลื่นหัวใจผิดปกติ
	<input type="radio"/> ไขมันในเลือดสูง	<input type="radio"/> การทำงานของไตผิดปกติ	<input type="radio"/> ขนาดเม็ดเลือดแดงต่ำกว่าปกติ	<input type="radio"/> พบพยาธิในอุจจาระ	<input type="radio"/> X-Ray ปอดผิดปกติ
	<input type="radio"/> น้ำตาลในเลือดสูง	<input type="radio"/> กรดยูริกสูง	<input type="radio"/> เอนไซม์การทำงานของตับผิดปกติ		<input type="radio"/> พบเลือดในอุจจาระ
	<input type="radio"/> พบเม็ดเลือดแดงในทางเดินปัสสาวะ	<input type="radio"/> พบเม็ดเลือดขาวในทางเดินปัสสาวะ			<input checked="" type="radio"/> อื่นๆ <u>DM, DLD</u>

ความเห็นแพทย์					
หลักเลี่ยงอาหารประเภท	<input checked="" type="radio"/> แป้ง น้ำตาล อาหารหวานจัด	<input checked="" type="radio"/> ไขมันต่างๆเช่น กากหมู หนังไก่ กะทิ	<input checked="" type="radio"/> เครื่องในสัตว์	<input type="radio"/> อาหารเค็ม	<input type="radio"/> หน่อไม้
	<input checked="" type="radio"/> อาหารที่ไม่มีไขมันคอเลสเตอรอลสูง เช่น ไข่แดง ปลาหมึก สมอสัตว์ หอยนางรม ตับ				
	<input type="radio"/> อื่นๆ				
การปฏิบัติตัว	<input checked="" type="radio"/> ใช้บันทึบในการปรุงอาหาร	<input checked="" type="radio"/> ควรรับประทานโปรตีนจากปลาแทนเนื้อสัตว์อื่น	<input checked="" type="radio"/> ดื่มน้ำอย่างน้อย 6-8 แก้วต่อวัน	<input type="radio"/> ไม่กลั่นปัสสาวะ	
	<input type="radio"/> รับประทานอาหารที่มีธาตุเหล็ก เช่น เนื้อสัตว์ ไข่ต่างๆ ตับ ผักใบเขียว		<input type="radio"/> หลีกเลี่ยงการโยกย้ายที่มีผลต่อการทำงานของตับ		
	<input checked="" type="radio"/> ควรออกกำลังกายอย่างสม่ำเสมอ	<input checked="" type="radio"/> ทักผ่อนให้เพียงพอ	<input type="radio"/> ลดน้ำหนัก	<input type="radio"/> งดยาเสพติด	<input type="radio"/> งดบริจาดโคคาอีน
	<input type="radio"/> อื่นๆ				



โรงพยาบาลนารอง
NANGRONG HOSPITAL

โรงพยาบาลนารอง
NANGRONG HOSPITAL

692 ถนนโชคชัย - เดชอุดม ตำบลนารอง อำเภอนารอง จังหวัดบุรีรัมย์ 31110 โทร 0 4463 3456 - 67 ต่อ 566

รายงานผลการตรวจสุขภาพ

ชื่อผู้รับการตรวจ..... HN 424218 วันที่ตรวจ 20/10/2566

1. ผลการตรวจสมรรถภาพการได้ยิน (Audiogram Test)

<p>หูขวา</p> <p><input checked="" type="checkbox"/> การได้ยินปกติ</p> <p><input type="checkbox"/> ผิดปกติ การได้ยินลดลงที่ความถี่</p> <p><input type="radio"/> 500 Hz <input type="radio"/> 1,000 Hz <input type="radio"/> 2,000 Hz</p> <p><input type="radio"/> 3,000 Hz <input type="radio"/> 4,000 Hz <input type="radio"/> 6,000 Hz <input type="radio"/> 8,000 Hz</p>	<p>หูซ้าย</p> <p><input checked="" type="checkbox"/> การได้ยินปกติ</p> <p><input type="checkbox"/> ผิดปกติ การได้ยินลดลงที่ความถี่</p> <p><input type="radio"/> 500 Hz <input type="radio"/> 1,000 Hz <input type="radio"/> 2,000 Hz</p> <p><input type="radio"/> 3,000 Hz <input type="radio"/> 4,000 Hz <input type="radio"/> 6,000 Hz <input type="radio"/> 8,000Hz</p>
--	--

คำแนะนำ (Recommendation)

- ☐ ควรหลีกเลี่ยงเสียงดัง สวมอุปกรณ์ป้องกันการได้ยินทุกครั้งสัมผัสเสียงดังและเข้ารับการตรวจติดตามการได้ยินต่อเนื่องทุกปี
- ☐ ควรปรึกษาแพทย์ หู คอ จมูก เพื่อตรวจหาสาเหตุ
- ☐ อื่น ๆ.....



แพทย์ผู้วินิจฉัย



โรงพยาบาลนางรอง

NANGRONG HOSPITAL

692 ถนนโชคชัย-เดชอุดม ตำบลนางรอง อำเภอนางรอง จังหวัด บุรีรัมย์ 31110



รายงานผลการตรวจสุขภาพประจำปี

ชื่อ-สกุล

เลขที่บัตร(HN) : 000424217

หน่วยงาน :

วันที่ตรวจ : 20-10-2566

น้ำหนัก : 50.0 ส่วนสูง : 159 ดัชนีมวลกาย(BMI) : 20 kg/m² ความดันโลหิต : 156/92 mmHg ชีพจร : 98 ครั้ง/นาที

ผลตรวจเลือดทั่วไป(CBC)			
Hct	41	%	30 - 40 %
Hb	14.4	g/dl	13.0 - 17.0 g/dl
WBC	9760	cell/mm3	4500 - 10000 cell/mm3
RBC	4.7	x10 ⁶ cell/mm3	4.0 - 6.0 x10 ⁶ cell/mm3
PLT smear	Adequate		Adequate
PLT Count	252000	cell/mm3	140000 - 400000 cell/mm3
Neutrophil	69.6	%	40.0 - 80.0 %
Eosinophil	1.3	%	2.0 - 8.0 %
Lymphocyte	19.3	%	20.0 - 45.0 %
Basophil	0.6	%	0.0 - 2.0 %
Monocyte	9.2	%	2.0 - 10.0 %
MCV indices	88	fL	80 - 97 fL
MCH indices	31	pg	27 - 32 pg
MCHC indices	35	g/dl	32 - 36 g/dl
RDW	13.2	%	11.5 - 14.5 %
RBC morphology	Normal		Normal

ผลตรวจเลือดทางเคมี			
น้ำตาลในเลือด	-	-	-
ไขมันในเลือด	-	-	-
-	-	-	-
Trigly	-	-	-
-	-	-	-
-	-	-	-
การทำงานของไต			
-	-	-	-
-	-	-	-
-	-	-	-
-	-	-	-
การทำงานของตับ			
-	-	-	-
-	-	-	-
ALP	-	-	-
-	-	-	-
-	-	-	-
HBsAg	-	-	-
HBsAb	-	-	-
ผลตรวจปัสสาวะ			
-	-	-	-
-	-	-	-
-	-	-	-
-	-	-	-

ผลเอกซเรย์ปอด :	ผลตรวจคลื่นไฟฟ้าหัวใจ (EKG): <input type="radio"/> ปกติ <input type="radio"/> ผิดปกติ
ผลตรวจ <u>ปกติ, no silicosis</u>	คำแนะนำ <u>-</u>

สรุปผลการตรวจสุขภาพ ☐ ปกติ

<input checked="" type="checkbox"/> มีภาวะเสี่ยง	<input type="checkbox"/> มีน้ำหนักเกิน	<input checked="" type="checkbox"/> ความดันโลหิตสูง	<input type="checkbox"/> ภาวะโลหิตจาง	<input type="checkbox"/> เกร็ดเลือดต่ำ	<input type="checkbox"/> คลื่นหัวใจผิดปกติ
	<input type="checkbox"/> ไขมันในเลือดสูง	<input type="checkbox"/> การทำงานของไตผิดปกติ	<input type="checkbox"/> ขบวนการเม็ดเลือดแดงต่ำกว่าปกติ	<input type="checkbox"/> พบพยาธิในอุจจาระ	<input type="checkbox"/> X-Ray ปอดผิดปกติ
	<input type="checkbox"/> น้ำตาลในเลือดสูง	<input type="checkbox"/> กรดยูริกสูง	<input type="checkbox"/> เอนไซม์การทำงานของตับผิดปกติ	<input type="checkbox"/> พบเลือดในอุจจาระ	<input type="checkbox"/> อื่นๆ
	<input type="checkbox"/> พบเม็ดเลือดแดงในทางเดินปัสสาวะ	<input type="checkbox"/> พบเม็ดเลือดขาวในทางเดินปัสสาวะ			

ความเห็นแพทย์

หลักเสี่ยงอาหารประเภท	<input type="checkbox"/> แป้ง น้ำตาล อาหารหวานจัด	<input type="checkbox"/> ไขมันต่างๆเช่น กากหมู หนังไก่ กะทิ	<input type="checkbox"/> เครื่องในสัตว์	<input checked="" type="checkbox"/> อาหารเค็ม	<input type="checkbox"/> หน่อไม้
	<input type="checkbox"/> อาหารที่ไม่ไขมันคลอเรสเตอรอลสูง เช่น ไข่แดง ปลาหมึก สมอสังข์ หอยนางรม				
	<input type="checkbox"/> อื่นๆ				
การปฏิบัติตัว	<input type="checkbox"/> ให้น้ำดื่มเพียงพอในการปรุงอาหาร	<input type="checkbox"/> ควรรับประทานโปรตีนจากปลาแทนเนื้อสัตว์อื่น	<input type="checkbox"/> ดื่มน้ำอย่างน้อย 6-8 แก้วต่อวัน	<input type="checkbox"/> ไม่กลืนปัสสาวะ	
	<input type="checkbox"/> รับประทานอาหารที่มีธาตุเหล็ก เช่น เนื้อสัตว์ ถั่วต่างๆ ดับ ผักใบเขียว	<input type="checkbox"/> พักผ่อนให้เพียงพอ	<input type="checkbox"/> หลีกเลี่ยงการใส่ยาที่มีผลต่อการทำงานของตับ	<input type="checkbox"/> งดดื่มสุรา	<input type="checkbox"/> งดบริโภคโลหิต
	<input type="checkbox"/> ควรออกกำลังกายอย่างสม่ำเสมอ	<input type="checkbox"/> ลดน้ำหนัก			
	<input checked="" type="checkbox"/> อื่นๆ <u>พบแพทย์เพื่อตรวจความดันสูง</u>				

พิมพ์เมื่อ : 20/10/2566 11:38:13 น.
กลุ่มงานอาชีวเวชกรรม โทร 221

ลงชื่อ



โรงพยาบาลนางรอง
NANGRONG HOSPITAL

โรงพยาบาลนางรอง
NANGRONG HOSPITAL

692 ถนนโชคชัย - เดชอุดม ตำบลนางรอง อำเภอนางรอง จังหวัดบุรีรัมย์ 31110 โทร 0 4463 3456 - 67 ต่อ 566

รายงานผลการตรวจสุขภาพ

ชื่อผู้รับการตรวจ..... HN..... 424217..... วันที่ตรวจ..... 20/10/2566.....

1. ผลการตรวจสมรรถภาพการได้ยิน (Audiogram Test)

หูขวา	หูซ้าย
<input checked="" type="checkbox"/> การได้ยินปกติ	<input type="checkbox"/> การได้ยินปกติ
<input type="checkbox"/> ผิดปกติ การได้ยินลดลงที่ความถี่	<input checked="" type="checkbox"/> ผิดปกติ การได้ยินลดลงที่ความถี่
<input type="checkbox"/> 500 Hz <input type="checkbox"/> 1,000 Hz <input type="checkbox"/> 2,000 Hz	<input type="checkbox"/> 500 Hz <input type="checkbox"/> 1,000 Hz <input type="checkbox"/> 2,000 Hz
<input type="checkbox"/> 3,000 Hz <input type="checkbox"/> 4,000 Hz <input type="checkbox"/> 6,000 Hz <input type="checkbox"/> 8,000 Hz	<input type="checkbox"/> 3,000 Hz <input checked="" type="checkbox"/> 4,000 Hz <input type="checkbox"/> 6,000 Hz <input type="checkbox"/> 8,000 Hz

คำแนะนำ (Recommendation)

- ☒ ควรหลีกเลี่ยงเสียงดัง สวมอุปกรณ์ป้องกันการได้ยินทุกครั้งสัมผัสเสียงดังและเข้ารับการตรวจติดตามการได้ยินต่อเนื่องทุกปี
- ☒ ควรปรึกษาแพทย์ หู คอ จมูก เพื่อตรวจหาสาเหตุ
- ☐ อื่น ๆ.....

แพทย์ผู้วินิจฉัย



รายงานผลการตรวจสุขภาพประจำปี

ชื่อ-สกุล :

เลขที่บัตร(HN) : 000416161

หน่วยงาน :

วันที่ตรวจ : 19-10-2566

น้ำหนัก : 68.0 ส่วนสูง : 160 ดัชนีมวลกาย(BMI) : 27 kg/m² ความดันโลหิต : 115/65 mmHg ชีพจร : 58 ครั้ง/นาที

ผลตรวจเลือดทั่วไป(CBC)			
Hct	39	%	30 - 40 %
Hb	13.6	g/dl	13.0 - 17.0 g/dl
WBC	8410	cell/mm3	4500 - 10000 cell/mm3
RBC	6.1	x10 ⁶ cell/mm3	4.0 - 6.0 x10 ⁶ cell/mm3
PLT smear	Adequate		Adequate
PLT Count	269000	cell/mm3	140000 - 400000 cell/mm3
Neutrophil	50.2	%	40.0 - 80.0 %
Eosinophil	3.4	%	2.0 - 8.0 %
Lymphocyte	41.1	%	20.0 - 45.0 %
Basophil	0.5	%	0.0 - 2.0 %
Monocyte	4.8	%	2.0 - 10.0 %
MCV indices	64	fL	80 - 97 fL
MCH indices	22	pg	27 - 32 pg
MCHC indices	35	g/dl	32 - 36 g/dl
RDW	15.1	%	11.5 - 14.5 %
-	-	-	-

ผลตรวจเลือดทางเคมี			
น้ำตาลในเลือด	-	-	-
ไขมันในเลือด	-	-	-
-	-	-	-
Trigly	-	-	-
-	-	-	-
-	-	-	-
การทำงานของไต	-	-	-
-	-	-	-
-	-	-	-
-	-	-	-
-	-	-	-
การทำงานของตับ	-	-	-
-	-	-	-
-	-	-	-
ALP	-	-	-
-	-	-	-
-	-	-	-
HBsAg	-	-	-
HBsAb	-	-	-
ผลตรวจปัสสาวะ			
-	-	-	-
-	-	-	-
-	-	-	-
-	-	-	-

ผลเอกซเรย์ปอด :	ผลตรวจคลื่นไฟฟ้าหัวใจ (EKG): <input type="radio"/> ปกติ <input type="radio"/> ผิดปกติ
ผลตรวจ <u>ปอด, no silicosis</u>	คำแนะนำ -

สรุปผลการตรวจสุขภาพ <input type="radio"/> ปกติ					
<input checked="" type="checkbox"/> มีภาวะเสี่ยง	<input checked="" type="checkbox"/> มีน้ำหนักเกิน	<input type="checkbox"/> ความดันโลหิตสูง	<input type="checkbox"/> ภาวะโลหิตจาง	<input type="checkbox"/> เกร็ดเลือดต่ำ	<input type="checkbox"/> คลื่นหัวใจผิดปกติ
	<input type="checkbox"/> ไขมันในเลือดสูง	<input type="checkbox"/> การทำงานของไตผิดปกติ	<input type="checkbox"/> ขนาดเม็ดเลือดแดงต่ำกว่าปกติ	<input type="checkbox"/> พบพยาธิในอุจจาระ	<input type="checkbox"/> X-Ray ปอดผิดปกติ
	<input type="checkbox"/> น้ำตาลในเลือดสูง	<input type="checkbox"/> กรดยูริกสูง	<input type="checkbox"/> เอนไซม์การทำงานของตับผิดปกติ	<input type="checkbox"/> พบเลือดในอุจจาระ	<input type="checkbox"/> พบเลือดในอุจจาระ
	<input type="checkbox"/> พบเม็ดเลือดแดงในทางเดินปัสสาวะ	<input type="checkbox"/> พบเม็ดเลือดขาวในทางเดินปัสสาวะ	<input type="checkbox"/> พบเม็ดเลือดขาวในทางเดินปัสสาวะ	<input type="checkbox"/> อื่นๆ	

ความเห็นแพทย์					
หลักเสี่ยงอาหารประเภท	<input checked="" type="checkbox"/> แป้ง น้ำตาล อาหารหวานจัด	<input checked="" type="checkbox"/> ไขมันต่างๆ เช่น กากหมู หนังไก่ กะทิ	<input type="checkbox"/> เครื่องในสัตว์	<input type="checkbox"/> อาหารเค็ม	<input type="checkbox"/> หม้อไม่
	<input checked="" type="checkbox"/> อาหารที่ไม่มีไขมันคลอเรสเตอรอลสูง เช่น ไข่แดง ปลาหมึก สมอสังข์ หอยนางรม ตับ				
	<input type="checkbox"/> อื่นๆ				
การปฏิบัติตัว	<input checked="" type="checkbox"/> ใช้หมวกกันน็อกในการปรุงอาหาร	<input checked="" type="checkbox"/> ควรรับประทานโปรตีนจากปลาแทนเนื้อสัตว์อื่น	<input checked="" type="checkbox"/> ดื่มน้ำอย่างน้อย 6-8 แก้วต่อวัน	<input type="checkbox"/> ไม่กินปัสสาวะ	
	<input type="checkbox"/> รับประทานอาหารที่มีธาตุเหล็ก เช่น เนื้อสัตว์ ถั่วต่างๆ ตับ ผักใบเขียว		<input type="checkbox"/> หลีกเลี่ยงการใช้อายที่มีผลต่อการทำงานของตับ	<input type="checkbox"/> งดดื่มสุรา	<input type="checkbox"/> งดบริจาคโลหิต
	<input checked="" type="checkbox"/> ควรออกกำลังกายอย่างสม่ำเสมอ	<input checked="" type="checkbox"/> พักผ่อนให้เพียงพอ	<input checked="" type="checkbox"/> สดน้ำผัก		
	<input type="checkbox"/> อื่นๆ				

ลงชื่อ

พิมพ์เมื่อ : 19/10/2566 14:07:17 น.
กลุ่มงานอาชีวเวชกรรม โทร 221

27388

สแกนด้วย CamScanner



โรงพยาบาลนารอง
NANGRONG HOSPITAL

โรงพยาบาลนารอง
NANGRONG HOSPITAL

692 ถนนโชคชัย - เดชอุดม ตำบลนารอง อำเภอนารอง จังหวัดบุรีรัมย์ 31110 โทร 0 4463 3456 - 67 ต่อ 571

รายงานผลการตรวจสุขภาพ

ชื่อผู้รับการตรวจ..... HN 416161 วันที่ตรวจ 19/10/2566

1. ผลการตรวจสมรรถภาพการได้ยิน (Audiogram Test)

ผู้ชาย <input checked="" type="checkbox"/> การได้ยินปกติ <input type="checkbox"/> ผิดปกติ การได้ยินลดลงที่ความถี่ ○ 500 Hz ○ 1,000 Hz ○ 2,000 Hz ○ 3,000 Hz ○ 4,000 Hz ○ 6,000 Hz ○ 8,000 Hz	ผู้ชาย <input checked="" type="checkbox"/> การได้ยินปกติ <input type="checkbox"/> ผิดปกติ การได้ยินลดลงที่ความถี่ ○ 500 Hz ○ 1,000 Hz ○ 2,000 Hz ○ 3,000 Hz ○ 4,000 Hz ○ 6,000 Hz ○ 8,000Hz
--	---

คำแนะนำ (Recommendation)

- ☒ ควรหลีกเลี่ยงเสียงดัง สวมอุปกรณ์ป้องกันการได้ยินทุกครั้งสัมผัสเสียงดังและเข้ารับการตรวจติดตามการได้ยินต่อเนื่องทุกปี
☐ ควรปรึกษาแพทย์ หู คอ จมูก เพื่อตรวจหาสาเหตุ
☒ อื่น ๆ แนะนำให้สวมใส่หูฟังเสียงดังไม่เกิน 4,000 Hz นานเกินไป

2. ผลการตรวจสมรรถภาพปอด (Pulmonary Function Tests)

☒ ปกติ ☐ ผิดปกติ.....

แนะนำ.....

แพทย์ผู้วินิจฉัย



โรงพยาบาลนากรอง

NANGRONG HOSPITAL

692 ถนนโชคชัย-เดชอุดม ตำบลนากรอง อำเภอนาทอง จังหวัด บุรีรัมย์ 31110



รายงานผลการตรวจสุขภาพประจำปี

ชื่อ-สกุล :

เลขที่บัตร(HN) : 000534487

หน่วยงาน :

วันที่ตรวจ : 19-10-2566

น้ำหนัก : 60.0 ส่วนสูง : 171 ดัชนีมวลกาย(BMI) : 21 kg/m² ความดันโลหิต : 120/63 mmHg ชีพจร : 88 ครั้ง/นาที

ผลตรวจเลือดทั่วไป(CBC)			
Hct	37	%	30 - 40 %
Hb	12.5	g/dl	13.0 - 17.0 g/dl
WBC	5500	cell/mm3	4500 - 10000 cell/mm3
RBC	4.1	x10 ⁶ cell/mm3	4.0 - 6.0 x10 ⁶ cell/mm3
PLT smear	Adequate		Adequate
PLT Count	263000	cell/mm3	140000 - 400000 cell/mm3
Neutrophil	48.3	%	40.0 - 80.0 %
Eosinophil	4.2	%	2.0 - 8.0 %
Lymphocyte	39.1	%	20.0 - 45.0 %
Basophil	0.9	%	0.0 - 2.0 %
Monocyte	7.5	%	2.0 - 10.0 %
MCV indices	90	fL	80 - 97 fL
MCH indices	30	pg	27 - 32 pg
MCHC indices	34	g/dl	32 - 36 g/dl
RDW	12.5	%	11.5 - 14.5 %
RBC morphology	Normal		Normal

ผลตรวจเลือดทางเคมี			
น้ำตาลในเลือด	-	-	-
ไขมันในเลือด	-	-	-
Trigly	-	-	-
การทำงานของไต	-	-	-
การทำงานของตับ	-	-	-
ALP	-	-	-
HBsAg	-	-	-
HBsAb	-	-	-
ผลตรวจปัสสาวะ			
-	-	-	-
-	-	-	-
-	-	-	-
-	-	-	-

ผลเอ็กซเรย์ปอด :

ผลตรวจ ปกติ no silicosis

ผลตรวจคลื่นไฟฟ้าหัวใจ (EKG): ☐ ปกติ ☐ ผิดปกติ

คำแนะนำ

สรุปผลการตรวจสุขภาพ ☒ ปกติ

<input type="radio"/> มีภาวะเสี่ยง	<input type="radio"/> มีน้ำหนักเกิน	<input type="radio"/> ความดันโลหิตสูง	<input type="radio"/> ภาวะโลหิตจาง	<input type="radio"/> เกล็ดเลือดต่ำ	<input type="radio"/> คลื่นหัวใจผิดปกติ
	<input type="radio"/> ไขมันในเลือดสูง	<input type="radio"/> การทำงานของไตผิดปกติ	<input type="radio"/> ขนาดเม็ดเลือดแดงเล็กกว่าปกติ	<input type="radio"/> พบพยาธิในอุจจาระ	<input type="radio"/> X-Ray ปอดผิดปกติ
	<input type="radio"/> น้ำตาลในเลือดสูง	<input type="radio"/> กรดยูริกสูง	<input type="radio"/> เอนไซม์การทำงานของตับผิดปกติ	<input type="radio"/> พบเลือดในอุจจาระ	<input type="radio"/> พบเลือดในอุจจาระ
	<input type="radio"/> พบเม็ดเลือดแดงในทางเดินปัสสาวะ	<input type="radio"/> พบเม็ดเลือดขาวในทางเดินปัสสาวะ	<input type="radio"/> พบเม็ดเลือดขาวในทางเดินปัสสาวะ	<input type="radio"/> อื่นๆ	<input type="radio"/> อื่นๆ

ความเห็นแพทย์

หลีกเลี่ยงอาหารประเภท	<input type="radio"/> แป้ง น้ำตาล อาหารหวานจัด	<input type="radio"/> ไขมันต่างๆ เช่น ไขมันหมู หนังกุ้ง กะทิ	<input type="radio"/> เครื่องในสัตว์	<input type="radio"/> อาหารเค็ม	<input type="radio"/> หน่อไม้
	<input type="radio"/> อาหารที่ไม่มีไขมันคอเรสเตอรอลสูง เช่น ไข่แดง ปลาหมึก สมอสัตว์ หอยนางรม ตับ				
	<input type="radio"/> อื่นๆ				
การปฏิบัติตัว	<input type="radio"/> ใช้น้ำมันพืชในการปรุงอาหาร	<input type="radio"/> ควบคุมปริมาณโปรตีนจากปลาและเนื้อสัตว์อื่น	<input type="radio"/> ดื่มน้ำอย่างน้อย 6-8 แก้วต่อวัน	<input type="radio"/> ไม่กินปัสสาวะ	
	<input type="radio"/> รับประทานอาหารที่มีธาตุเหล็ก เช่น เนื้อสัตว์ ถั่วต่างๆ ตับ ผักใบเขียว	<input type="radio"/> หลีกเลี่ยงการออกกำลังกายหนัก	<input type="radio"/> หลีกเลี่ยงการดื่มแอลกอฮอล์	<input type="radio"/> หลีกเลี่ยงการดื่มยา	<input type="radio"/> งดบริโภคไขมัน
	<input type="radio"/> ควบคุมการออกกำลังกายสม่ำเสมอ	<input type="radio"/> ทานยาให้เพียงพอ	<input type="radio"/> ลดน้ำหนัก	<input type="radio"/> งดดื่มสุรา	<input type="radio"/> งดบริโภคไขมัน
	<input type="radio"/> อื่นๆ				

พิมพ์เมื่อ : 19/10/2566 14:04:16 น.

กลุ่มงานอาชีวเวชกรรม โทร 221

ลงชื่อ

27388

สแกนด้วย CamScanner



โรงพยาบาลนารอง
NANGRONG HOSPITAL

โรงพยาบาลนารอง
NANGRONG HOSPITAL

692 ถนนโชคชัย - เดชอุดม ตำบลนารอง อำเภอนารอง จังหวัดบุรีรัมย์ 31110 โทร 0 4463 3456 - 67 ต่อ 571

รายงานผลการตรวจสุขภาพ

ชื่อผู้รับการตรวจ..... HN 534487 วันที่ตรวจ 19/10/2566

1. ผลการตรวจสมรรถภาพการได้ยิน (Audiogram Test)

หูขวา	หูซ้าย
() การได้ยินปกติ	() การได้ยินปกติ
(✓) ผิดปกติ การได้ยินลดลงที่ความถี่	(✓) ผิดปกติ การได้ยินลดลงที่ความถี่
<input type="radio"/> 500 Hz <input type="radio"/> 1,000 Hz <input type="radio"/> 2,000 Hz	<input type="radio"/> 500 Hz <input type="radio"/> 1,000 Hz <input type="radio"/> 2,000 Hz
<input type="radio"/> 3,000 Hz <input type="radio"/> 4,000 Hz <input checked="" type="radio"/> 6,000 Hz <input type="radio"/> 8,000 Hz	<input checked="" type="radio"/> 3,000 Hz <input checked="" type="radio"/> 4,000 Hz <input checked="" type="radio"/> 6,000 Hz <input checked="" type="radio"/> 8,000 Hz

คำแนะนำ (Recommendation)

- (✓) ควรหลีกเลี่ยงเสียงดัง สวมอุปกรณ์ป้องกันการได้ยินทุกครั้งสัมผัสเสียงดังและเข้ารับการตรวจติดตามการได้ยินต่อเนื่องทุกปี
- () ควรปรึกษาแพทย์ หู คอ จมูก เพื่อตรวจหาสาเหตุ
- () อื่น ๆ.....

2. ผลการตรวจสมรรถภาพปอด (Pulmonary Function Tests)

- (✓) ปกติ () ผิดปกติ.....

แนะนำ.....

แพทย์ผู้วินิจฉัย



รายงานผลการตรวจสุขภาพประจำปี

ชื่อ-สกุล : [REDACTED]

เลขที่บัตร(HN) : 000577773

หน่วยงาน :

วันที่ตรวจ : 19-10-2566

น้ำหนัก : 70.0 ส่วนสูง : 170 ดัชนีมวลกาย(BMI) : 24 kg/m² ความดันโลหิต : 135/81 mmHg ชีพจร : 81 ครั้ง/นาที

ผลตรวจเลือดทั่วไป(CBC)			
Hct	43	%	30 - 40 %
Hb	13.9	g/dl	13.0 - 17.0 g/dl
WBC	5830	cell/mm3	4500 - 10000 cell/mm3
RBC	5.4	x10 ⁶ cell/mm3	4.0 - 6.0 x10 ⁶ cell/mm3
PLT smear	Adequate		Adequate
PLT Count	325000	cell/mm3	140000 - 400000 cell/mm3
Neutrophil	49.4	%	40.0 - 80.0 %
Eosinophil	5.8	%	2.0 - 8.0 %
Lymphocyte	36.7	%	20.0 - 45.0 %
Basophil	0.9	%	0.0 - 2.0 %
Monocyte	7.2	%	2.0 - 10.0 %
MCV indices	80	fL	80 - 97 fL
MCH indices	26	pg	27 - 32 pg
MCHC indices	32	g/dl	32 - 36 g/dl
RDW	13.6	%	11.5 - 14.5 %
RBC morphology	Normal		Normal

ผลตรวจเลือดทางเคมี			
น้ำตาลในเลือด	-	-	-
ไขมันในเลือด			
-	-	-	-
Trigly	-	-	-
-	-	-	-
-	-	-	-
การทำงานของไต			
-	-	-	-
-	-	-	-
-	-	-	-
-	-	-	-
การทำงานของตับ			
-	-	-	-
-	-	-	-
ALP	-	-	-
-	-	-	-
-	-	-	-
HBsAg	-	-	-
HBsAb	-	-	-
ผลตรวจปัสสาวะ			
-	-	-	-
-	-	-	-
-	-	-	-
-	-	-	-

ผลเอกซเรย์ปอด :	ผลตรวจคลื่นไฟฟ้าหัวใจ (EKG): <input type="radio"/> ปกติ <input type="radio"/> ผิดปกติ
ผลตรวจ <u>ปกติ, no silicosis</u>	คำแนะนำ <u>-</u>

สรุปผลการตรวจสุขภาพ <input checked="" type="radio"/> ปกติ				
<input type="radio"/> มีภาวะเสี่ยง	<input type="radio"/> มีน้ำหนักเกิน	<input type="radio"/> ความดันโลหิตสูง	<input type="radio"/> ภาวะโลหิตจาง	<input type="radio"/> เกร็ดเลือดต่ำ
	<input type="radio"/> ไขมันในเลือดสูง	<input type="radio"/> การทำงานของไตผิดปกติ	<input type="radio"/> ขนตาเม็ดเลือดแดงเล็กกว่าปกติ	<input type="radio"/> พบพยาธิในอุจจาระ
	<input type="radio"/> น้ำตาลในเลือดสูง	<input type="radio"/> กรดยูริกสูง	<input type="radio"/> เอนไซม์การทำงานของตับผิดปกติ	<input type="radio"/> พบเลือดในอุจจาระ
	<input type="radio"/> พบเม็ดเลือดแดงในทางเดินปัสสาวะ	<input type="radio"/> พบเม็ดเลือดขาวในทางเดินปัสสาวะ	<input type="radio"/> อื่นๆ	<input type="radio"/> อื่นๆ

ความเห็นแพทย์				
หลักเลี่ยงอาหารประเภท	<input type="radio"/> แป้ง น้ำตาล อาหารหวานจัด	<input type="radio"/> ไขมันต่างๆเช่น กากหมู หนังไก่ กะทิ	<input type="radio"/> เครื่องในสัตว์	<input type="radio"/> อาหารเค็ม
	<input type="radio"/> อาหารที่ไม่มีไขมันคลอเรสเตอรอลสูง เช่น ไข่แดง ปลาหมึก สมองสัตว์ หอยนางรม ดับ			<input type="radio"/> หน่อไม้
	<input type="radio"/> อื่นๆ			
การปฏิบัติตัว	<input type="radio"/> ใช้น้ำมันพืชในการปรุงอาหาร	<input type="radio"/> ควรรับประทานโปรตีนจากปลาแทนเนื้อสัตว์อื่น	<input type="radio"/> ดื่มน้ำอย่างน้อย 6-8 แก้วต่อวัน	<input type="radio"/> ไม่กลั่นปัสสาวะ
	<input type="radio"/> รับประทานอาหารที่มีธาตุเหล็ก เช่น เนื้อสัตว์ ถั่วต่างๆ ดับ ผักใบเขียว	<input type="radio"/> พักผ่อนให้เพียงพอ	<input type="radio"/> ลดน้ำหนัก	<input type="radio"/> งดยาเสพติด
	<input type="radio"/> ควรออกกำลังกายอย่างสม่ำเสมอ	<input type="radio"/> อื่นๆ		<input type="radio"/> งดบริโภคโลหิต





โรงพยาบาลนารอง
NANGRONG HOSPITAL

โรงพยาบาลนารอง
NANGRONG HOSPITAL

692 ถนนโชคชัย - เดชอุดม ตำบลนารอง อำเภอนารอง จังหวัดบุรีรัมย์ 31110 โทร 0 4463 3456 - 67 ต่อ 571

รายงานผลการตรวจสุขภาพ

ชื่อผู้รับการตรวจ..... HN..... 577773..... วันที่ตรวจ..... 19/10/2566.....

1. ผลการตรวจสมรรถภาพการได้ยิน (Audiogram Test)

หูขวา	หูซ้าย
() การได้ยินปกติ	(/) การได้ยินปกติ
(/) ผิดปกติ การได้ยินลดลงที่ความถี่	() ผิดปกติ การได้ยินลดลงที่ความถี่
○ 500 Hz ○ 1,000 Hz ○ 2,000 Hz	○ 500 Hz ○ 1,000 Hz ○ 2,000 Hz
○ 3,000 Hz ○ 4,000 Hz ○ 6,000 Hz ○ 8,000 Hz	○ 3,000 Hz ○ 4,000 Hz ○ 6,000 Hz ○ 8,000 Hz

คำแนะนำ (Recommendation)

- (/) ควรหลีกเลี่ยงเสียงดัง สวมอุปกรณ์ป้องกันการได้ยินทุกครั้งที่มีสัมผัสเสียงดังและเข้ารับการตรวจติดตามการได้ยินต่อเนื่องทุกปี
- () ควรปรึกษาแพทย์ หู คอ จมูก เพื่อตรวจหาสาเหตุ
- () อื่น ๆ.....

2. ผลการตรวจสมรรถภาพปอด (Pulmonary Function Tests)

(/) ปกติ () ผิดปกติ.....

แนะนำ.....

แพทย์ผู้วินิจฉัย



โรงพยาบาลนากรอง

NANGRONG HOSPITAL

692 ถนนโชคชัย-เดชอุดม ตำบลนากรอง อำเภอนากรอง จังหวัด บุรีรัมย์ 31110



รายงานผลการตรวจสุขภาพประจำปี

ชื่อ-สกุล :

เลขที่บัตร(HN) : 000517684

หน่วยงาน :

วันที่ตรวจ : 19-10-2566

น้ำหนัก : 72.0 ส่วนสูง : 167 ดัชนีมวลกาย(BMI) : 26 kg/m² ความดันโลหิต : 127/81 mmHg ชีพจร : 81 ครั้ง/นาที

ผลตรวจเลือดทั่วไป(CBC)			
Hct	46	%	30 - 40 %
Hb	15.2	g/dl	13.0 - 17.0 g/dl
WBC	6380	cell/mm3	4500 - 10000 cell/mm3
RBC	5.9	x10 ⁶ cell/mm3	4.0 - 6.0 x10 ⁶ cell/mm3
PLT smear	Adequate		Adequate
PLT Count	218000	cell/mm3	140000 - 400000 cell/mm3
Neutrophil	56.0	%	40.0 - 80.0 %
Eosinophil	3.8	%	2.0 - 8.0 %
Lymphocyte	33.9	%	20.0 - 45.0 %
Basophil	0.3	%	0.0 - 2.0 %
Monocyte	6.0	%	2.0 - 10.0 %
MCV indices	79	fL	80 - 97 fL
MCH indices	26	pg	27 - 32 pg
MCHC indices	33	g/dl	32 - 36 g/dl
RDW	12.9	%	11.5 - 14.5 %
RBC morphology	Normal		Normal

ผลตรวจเลือดทางเคมี			
น้ำตาลในเลือด	-	-	-
ไขมันในเลือด	-	-	-
-	-	-	-
Trigly	-	-	-
-	-	-	-
-	-	-	-
การทำงานของไต	-	-	-
-	-	-	-
-	-	-	-
-	-	-	-
-	-	-	-
การทำงานของตับ	-	-	-
-	-	-	-
-	-	-	-
ALP	-	-	-
-	-	-	-
-	-	-	-
HBsAg	-	-	-
HBsAb	-	-	-
ผลตรวจปัสสาวะ			
-	-	-	-
-	-	-	-
-	-	-	-
-	-	-	-

ผลเอกซเรย์ปอด :	ผลตรวจคลื่นไฟฟ้าหัวใจ (EKG): <input type="radio"/> ปกติ <input type="radio"/> ผิดปกติ
ผลตรวจ <u>ปอด no silicosis</u>	คำแนะนำ <u>-</u>

สรุปผลการตรวจสุขภาพ <input type="radio"/> ปกติ <input checked="" type="radio"/> ผิดปกติ				
<input checked="" type="checkbox"/> มีภาวะเสี่ยง <input checked="" type="checkbox"/> มีน้ำหนักเกิน <input checked="" type="checkbox"/> ไขมันในเลือดสูง <input checked="" type="checkbox"/> น้ำตาลในเลือดสูง <input checked="" type="checkbox"/> พบเม็ดเลือดแดงในทางเดินปัสสาวะ	<input type="checkbox"/> ความดันโลหิตสูง <input type="checkbox"/> การทำงานของไตผิดปกติ <input type="checkbox"/> กรดยูริกสูง	<input type="checkbox"/> ภาวะโลหิตจาง <input type="checkbox"/> ขาดเม็ดเลือดแดงเล็กกว่าปกติ <input type="checkbox"/> เอนไซม์การทำงานของตับผิดปกติ <input type="checkbox"/> พบเม็ดเลือดขาวในทางเดินปัสสาวะ	<input type="checkbox"/> เกร็ดเลือดต่ำ <input type="checkbox"/> พบพยาธิในอุจจาระ	<input type="checkbox"/> คลื่นหัวใจผิดปกติ <input type="checkbox"/> X-Ray ปอดผิดปกติ <input type="checkbox"/> พบเลือดในอุจจาระ <input type="checkbox"/> อื่นๆ

ความเห็นแพทย์
หลีกเลี่ยงอาหารประเภท <input checked="" type="checkbox"/> แป้ง น้ำตาล อาหารหวานจัด <input checked="" type="checkbox"/> ไขมันต่างๆเช่น กากหมู หนังไก่ กระเทียม <input type="checkbox"/> เครื่องในสัตว์ <input type="checkbox"/> อาหารเค็ม <input type="checkbox"/> หน่อไม้ <input checked="" type="checkbox"/> อาหารที่มีไขมันคลอเรสเตอรอลสูง เช่น ไข่แดง ปลาหมึก สมอสัตว์ หอยนางรม ดับ <input type="checkbox"/> สลัด <input type="checkbox"/> เครื่องดื่ม <input type="checkbox"/> อาหารไขมันสูง <input type="checkbox"/> หน่อไม้ <input type="checkbox"/> อื่นๆ
การปฏิบัติตัว <input checked="" type="checkbox"/> ใช้น้ำมันพืชในการปรุงอาหาร <input checked="" type="checkbox"/> ควรรับประทานโปรตีนจากปลาแทนเนื้อสัตว์อื่น <input checked="" type="checkbox"/> ดื่มน้ำอย่างน้อย 6-8 แก้วต่อวัน <input type="checkbox"/> ไม่กินปัสสาวะ <input type="checkbox"/> รับประทานอาหารที่มีไขมันต่ำ เช่น เนื้อสัตว์ ไข่ต่างๆ ดับ ผักใบเขียว <input type="checkbox"/> หลีกเลี่ยงการใช้น้ำมันทอดอาหาร <input type="checkbox"/> หลีกเลี่ยงการใช้น้ำมันทอดอาหาร <input type="checkbox"/> หลีกเลี่ยงการใช้น้ำมันทอดอาหาร <input type="checkbox"/> หลีกเลี่ยงการใช้น้ำมันทอดอาหาร <input checked="" type="checkbox"/> ควรออกกำลังกายสม่ำเสมอ <input checked="" type="checkbox"/> พักผ่อนให้เพียงพอ <input checked="" type="checkbox"/> ลดน้ำหนัก <input type="checkbox"/> ดื่มน้ำสะอาด <input type="checkbox"/> ดื่มน้ำสะอาด



โรงพยาบาลนารอง
NANGRONG HOSPITAL

โรงพยาบาลนารอง
NANGRONG HOSPITAL

692 ถนนโชคชัย - เคชอุดม ตำบลนารอง อำเภอนารอง จังหวัดบุรีรัมย์ 31110 โทร 0 4463 3456 - 67 ต่อ 571

รายงานผลการตรวจสุขภาพ

ชื่อผู้รับการตรวจ..... HN..... 517684 วันที่ตรวจ..... 19/10/2566.....

1. ผลการตรวจสมรรถภาพการได้ยิน (Audiogram Test)

หูขวา	หูซ้าย
() การได้ยินปกติ	() การได้ยินปกติ
(✓) ผิดปกติ การได้ยินลดลงที่ความถี่	(✓) ผิดปกติ การได้ยินลดลงที่ความถี่
○ 500 Hz ○ 1,000 Hz ○ 2,000 Hz	○ 500 Hz ○ 1,000 Hz ○ 2,000 Hz
○ 3,000 Hz ○ 4,000 Hz ○ 6,000 Hz ○ 8,000 Hz	○ 3,000 Hz ○ 4,000 Hz ○ 6,000 Hz ○ 8,000 Hz

คำแนะนำ (Recommendation)

- (✓) ควรหลีกเลี่ยงเสียงดัง สวมอุปกรณ์ป้องกันการได้ยินทุกครั้งที่มีสัมผัสเสียงดังและเข้ารับการตรวจติดตามการได้ยินต่อเนื่องทุกปี
- () ควรปรึกษาแพทย์ หู คอ จมูก เพื่อตรวจหาสาเหตุ
- (✓) อื่น ๆ ควรใช้เสียงอย่างพอเหมาะ

2. ผลการตรวจสมรรถภาพปอด (Pulmonary Function Tests)

(✓) ปกติ () ผิดปกติ.....

แนะนำ.....

แพทย์ผู้วินิจฉัย



รายงานผลการตรวจสุขภาพประจำปี

ชื่อ-สกุล :

เลขที่บัตร(HN) : 000496715

หน่วยงาน :

วันที่ตรวจ : 19-10-2566

น้ำหนัก : 79.0 ส่วนสูง : 175 ดัชนีมวลกาย(BMI) : 26 kg/m² ความดันโลหิต : 113/66 mmHg ชีพจร : 66 ครั้ง/นาที

ผลตรวจเลือดทั่วไป(CBC)			
Hct	42	%	30 - 40 %
Hb	13.8	g/dl	13.0 - 17.0 g/dl
WBC	11310	cell/mm ³	4500 - 10000 cell/mm ³
RBC	7.0	x10 ⁶ cell/mm ³	4.0 - 6.0 x10 ⁶ cell/mm ³
PLT smear	Adequate		Adequate
PLT Count	217000	cell/mm ³	140000 - 400000 cell/mm ³
Neutrophil	53.9	%	40.0 - 80.0 %
Eosinophil	8.0	%	2.0 - 8.0 %
Lymphocyte	33.2	%	20.0 - 45.0 %
Basophil	0.5	%	0.0 - 2.0 %
Monocyte	4.4	%	2.0 - 10.0 %
MCV indices	60	fL	80 - 97 fL
MCH indices	20	pg	27 - 32 pg
MCHC indices	33	g/dl	32 - 36 g/dl
RDW	17.7	%	11.5 - 14.5 %
-	-	-	-

ผลตรวจเลือดทางเคมี			
น้ำตาลในเลือด	-	-	-
ไขมันในเลือด	-	-	-
-	-	-	-
Trigly	-	-	-
-	-	-	-
-	-	-	-
การทำงานของไต	-	-	-
-	-	-	-
-	-	-	-
-	-	-	-
-	-	-	-
-	-	-	-
การทำงานของตับ	-	-	-
-	-	-	-
-	-	-	-
ALP	-	-	-
-	-	-	-
-	-	-	-
HBsAg	-	-	-
HBsAb	-	-	-
ผลตรวจปัสสาวะ			
-	-	-	-
-	-	-	-
-	-	-	-
-	-	-	-

ผลเอ็กซเรย์ปอด :

ผลตรวจ ปกติ, no silicosis

ผลตรวจคลื่นไฟฟ้าหัวใจ (EKG): ☐ ปกติ ☐ ผิดปกติ

คำแนะนำ

สรุปผลการตรวจสุขภาพ ☒ ปกติ

<input checked="" type="radio"/> มีภาวะเสี่ยง	<input checked="" type="radio"/> มีน้ำหนักเกิน	<input type="radio"/> ความดันโลหิตสูง	<input type="radio"/> ภาวะโลหิตจาง	<input type="radio"/> เบาหวาน	<input type="radio"/> คลื่นหัวใจผิดปกติ
	<input type="radio"/> ไขมันในเลือดสูง	<input type="radio"/> การทำงานของไตผิดปกติ	<input type="radio"/> ขนาดเม็ดเลือดแดงเล็กกว่าปกติ	<input type="radio"/> พบพยาธิในอุจจาระ	<input type="radio"/> X-Ray ปอดผิดปกติ
	<input type="radio"/> น้ำตาลในเลือดสูง	<input type="radio"/> กรดซักริกสูง	<input type="radio"/> เอนไซม์การทำงานของตับผิดปกติ		<input type="radio"/> พบเลือดในอุจจาระ
	<input type="radio"/> พบเม็ดเลือดแดงในทางเดินปัสสาวะ	<input type="radio"/> พบเม็ดเลือดขาวในทางเดินปัสสาวะ			<input type="radio"/> อื่นๆ

ความเห็นแพทย์

หลีกเลี่ยงอาหารประเภท	<input type="radio"/> แป้ง น้ำตาล อาหารหวานจัด	<input checked="" type="radio"/> ไขมันต่างๆ เช่น กากหมู หนังไก่ กะทิ	<input type="radio"/> เครื่องในสัตว์	<input type="radio"/> อาหารเค็ม	<input type="radio"/> หน่อไม้
	<input type="radio"/> อาหารที่ไม่มีไขมันคอเรสเตอรอลสูง เช่น ไข่แดง ปลาหมึก สมอสังข์ หอยนางรม ตับ				
	<input type="radio"/> อื่นๆ				
การปฏิบัติตัว	<input checked="" type="radio"/> ใช้ยาลดไขมันในการปรุงอาหาร	<input type="radio"/> ควรรับประทานโปรตีนจากปลาแทนเนื้อสัตว์อื่น	<input checked="" type="radio"/> ดื่มน้ำอย่างน้อย 6-8 แก้วต่อวัน	<input type="radio"/> ไม่กินปัสสาวะ	
	<input type="radio"/> รับประทานอาหารที่มีธาตุเหล็ก เช่น เนื้อสัตว์ ไข่ต่างๆ ตับ ผักใบเขียว		<input type="radio"/> หลีกเลี่ยงการโยกย้ายหรือการออกกำลังกายของตบ		
	<input checked="" type="radio"/> ควรออกกำลังกายอย่างสม่ำเสมอ	<input type="radio"/> พักผ่อนให้เพียงพอ	<input checked="" type="radio"/> งดสูบบุหรี่	<input type="radio"/> งดบริโภคแอลกอฮอล์	
	<input type="radio"/> อื่นๆ				



โรงพยาบาลนารอง
NANGRONG HOSPITAL

โรงพยาบาลนารอง
NANGRONG HOSPITAL

692 ถนนโชคชัย - เดชอุดม ตำบลนารอง อำเภอนารอง จังหวัดบุรีรัมย์ 31110 โทร 0 4463 3456 - 67 ต่อ 571

รายงานผลการตรวจสุขภาพ

ชื่อผู้รับการตรวจ..... HN 496715 วันที่ตรวจ 19/10/2566

1. ผลการตรวจสมรรถภาพการได้ยิน (Audiogram Test)

หูขวา	หูซ้าย
() การได้ยินปกติ	() การได้ยินปกติ
(✓) ผิดปกติ การได้ยินลดลงที่ความถี่	(✓) ผิดปกติ การได้ยินลดลงที่ความถี่
<input type="radio"/> 500 Hz <input type="radio"/> 1,000 Hz <input type="radio"/> 2,000 Hz	<input type="radio"/> 500 Hz <input type="radio"/> 1,000 Hz <input type="radio"/> 2,000 Hz
<input checked="" type="radio"/> 3,000 Hz <input checked="" type="radio"/> 4,000 Hz <input type="radio"/> 6,000 Hz <input checked="" type="radio"/> 8,000 Hz	<input type="radio"/> 3,000 Hz <input type="radio"/> 4,000 Hz <input checked="" type="radio"/> 6,000 Hz <input checked="" type="radio"/> 8,000 Hz

คำแนะนำ (Recommendation)

- (✓) ควรหลีกเลี่ยงเสียงดัง สวมอุปกรณ์ป้องกันการได้ยินทุกครั้งสัมผัสเสียงดังและเข้ารับการตรวจติดตามการได้ยินต่อเนื่องทุกปี
- () ควรปรึกษาแพทย์ หู คอ จมูก เพื่อตรวจหาสาเหตุ
- () อื่น ๆ.....

2. ผลการตรวจสมรรถภาพปอด (Pulmonary Function Tests)

(✓) ปกติ () ผิดปกติ.....

แนะนำ.....


แพทย์ผู้วินิจฉัย



โรงพยาบาลนากรอง

NANGRONG HOSPITAL

692 ถนนโชคชัย-เดชอุดม ตำบลนากรอง อำเภอนาทอง จังหวัด บุรีรัมย์ 31110



รายงานผลการตรวจสุขภาพประจำปี

ชื่อ-สกุล

เลขที่บัตร(HN) : 000517683

หน่วยงาน :

วันที่ตรวจ : 19-10-2566

น้ำหนัก : 59.0 ส่วนสูง : 160 ดัชนีมวลกาย(BMI) : 23 kg/m² ความดันโลหิต : 113/63 mmHg ชีพจร : 71 ครั้ง/นาที

ผลตรวจเลือดทั่วไป(CBC)			
Hct	45	%	30 - 40 %
Hb	14.7	g/dl	13.0 - 17.0 g/dl
WBC	6310	cell/mm ³	4500 - 10000 cell/mm ³
RBC	5.9	x10 ⁶ cell/mm ³	4.0 - 6.0 x10 ⁶ cell/mm ³
PLT smear	Adequate		Adequate
PLT Count	282000	cell/mm ³	140000 - 400000 cell/mm ³
Neutrophil	57.6	%	40.0 - 80.0 %
Eosinophil	2.2	%	2.0 - 8.0 %
Lymphocyte	32.0	%	20.0 - 45.0 %
Basophil	0.8	%	0.0 - 2.0 %
Monocyte	7.4	%	2.0 - 10.0 %
MCV indices	77	fL	80 - 97 fL
MCH indices	25	pg	27 - 32 pg
MCHC indices	33	g/dl	32 - 36 g/dl
RDW	13.7	%	11.5 - 14.5 %
RBC morphology	Normal		Normal

ผลตรวจเลือดทางเคมี			
น้ำตาลในเลือด	-	-	-
ไขมันในเลือด			
-	-	-	-
Trigly	-	-	-
-	-	-	-
-	-	-	-
การทำงานของไต			
-	-	-	-
-	-	-	-
-	-	-	-
-	-	-	-
การทำงานของตับ			
-	-	-	-
-	-	-	-
ALP	-	-	-
-	-	-	-
-	-	-	-
HBsAg	-	-	-
HBsAb	-	-	-
ผลตรวจปัสสาวะ			
-	-	-	-
-	-	-	-
-	-	-	-
-	-	-	-

ผลเอกซเรย์ปอด :	ผลตรวจคลื่นไฟฟ้าหัวใจ (EKG): <input type="radio"/> ปกติ <input type="radio"/> ผิดปกติ
ผลตรวจ <u>ปกติ, no silicosis</u>	คำแนะนำ <u>-</u>

สรุปผลการตรวจสุขภาพ <input checked="" type="radio"/> ปกติ
<div style="display: flex; flex-wrap: wrap;"> <div style="width: 50%;"> <input type="radio"/> มีภาวะเสี่ยง </div> <div style="width: 50%;"> <input type="radio"/> มีน้ำหนักเกิน </div> <div style="width: 50%;"> <input type="radio"/> ความดันโลหิตสูง </div> <div style="width: 50%;"> <input type="radio"/> ภาวะโลหิตจาง </div> <div style="width: 50%;"> <input type="radio"/> เกร็ดเลือดต่ำ </div> <div style="width: 50%;"> <input type="radio"/> คลื่นหัวใจผิดปกติ </div> <div style="width: 50%;"> <input type="radio"/> ไขมันในเลือดสูง </div> <div style="width: 50%;"> <input type="radio"/> การทำงานของไตผิดปกติ </div> <div style="width: 50%;"> <input type="radio"/> ขนาดเม็ดเลือดแดงต่ำกว่าปกติ </div> <div style="width: 50%;"> <input type="radio"/> พบพยาธิในอุจจาระ </div> <div style="width: 50%;"> <input type="radio"/> X-Ray ปอดผิดปกติ </div> <div style="width: 50%;"> <input type="radio"/> น้ำตาลในเลือดสูง </div> <div style="width: 50%;"> <input type="radio"/> กรดยูริกสูง </div> <div style="width: 50%;"> <input type="radio"/> เอนไซม์การทำงานของตับผิดปกติ </div> <div style="width: 50%;"> <input type="radio"/> พบเลือดในอุจจาระ </div> <div style="width: 50%;"> <input type="radio"/> พบเม็ดเลือดแดงในทางเดินปัสสาวะ </div> <div style="width: 50%;"> <input type="radio"/> พบเม็ดเลือดขาวในทางเดินปัสสาวะ </div> <div style="width: 50%;"> <input type="radio"/> อื่นๆ </div> </div>

ความเห็นแพทย์
<div style="display: flex; flex-wrap: wrap;"> <div style="width: 50%;"> <input type="radio"/> เบ่ง น้ำตาล อาหารหวานจัด </div> <div style="width: 50%;"> <input type="radio"/> ไขมันต่างๆเช่น กาแฟ หนังกะทิ </div> <div style="width: 50%;"> <input type="radio"/> เครื่องในสัตว์ </div> <div style="width: 50%;"> <input type="radio"/> อาหารเค็ม </div> <div style="width: 50%;"> <input type="radio"/> หน่อไม้ </div> <div style="width: 50%;"> <input type="radio"/> อาหารที่มีไขมันคอเลสเตอรอลสูง เช่น ไข่แดง ปลาหมึก สมอสด หอยนางรมดิบ </div> <div style="width: 50%;"> <input type="radio"/> อื่นๆ </div> </div>
การปฏิบัติตัว
<div style="display: flex; flex-wrap: wrap;"> <div style="width: 50%;"> <input type="radio"/> ใช้น้ำมันพืชในการปรุงอาหาร </div> <div style="width: 50%;"> <input type="radio"/> ควรรับประทานโปรตีนจากปลาแทนเนื้อสัตว์อื่น </div> <div style="width: 50%;"> <input type="radio"/> ดื่มน้ำอย่างน้อย 6-8 แก้วต่อวัน </div> <div style="width: 50%;"> <input type="radio"/> ไม่กลืนปัสสาวะ </div> <div style="width: 50%;"> <input type="radio"/> รับประทานอาหารที่มีธาตุเหล็ก เช่น เนื้อสัตว์ ถั่วต่างๆ ถั่วฝักยาว </div> <div style="width: 50%;"> <input type="radio"/> หลีกเลี่ยงการใช้ยาที่มีผลต่อการทำงานของตับ </div> <div style="width: 50%;"> <input type="radio"/> ควรออกกำลังกายสม่ำเสมอ </div> <div style="width: 50%;"> <input type="radio"/> พักผ่อนให้เพียงพอ </div> <div style="width: 50%;"> <input type="radio"/> ลดน้ำหนัก </div> <div style="width: 50%;"> <input type="radio"/> งดดื่มสุรา </div> <div style="width: 50%;"> <input type="radio"/> งดบริโภคโลหิต </div> <div style="width: 50%;"> <input type="radio"/> อื่นๆ </div> </div>

พิมพ์เมื่อ : 19/10/2566 14:05:36 น.
กลุ่มงานอาชีวเวชกรรม โทร 221

ลงชื่อ



โรงพยาบาลนางรอง
NANGRONG HOSPITAL

โรงพยาบาลนางรอง
NANGRONG HOSPITAL

692 ถนนโชคชัย - เดชอุดม ตำบลนางรอง อำเภอนางรอง จังหวัดบุรีรัมย์ 31110 โทร 0 4463 3456 - 67 ต่อ 571

รายงานผลการตรวจสุขภาพ

ชื่อผู้รับการตรวจ..... HN 517683 วันที่ตรวจ 19/10/2566

1. ผลการตรวจสมรรถภาพการได้ยิน (Audiogram Test)

หูขวา	หูซ้าย
() การได้ยินปกติ	(✓) การได้ยินปกติ
(✓) ผิดปกติ การได้ยินลดลงที่ความถี่	() ผิดปกติ การได้ยินลดลงที่ความถี่
○ 500 Hz ○ 1,000 Hz ○ 2,000 Hz	○ 500 Hz ○ 1,000 Hz ○ 2,000 Hz
○ 3,000 Hz ○ 4,000 Hz ○ 6,000 Hz ○ 8,000 Hz	○ 3,000 Hz ○ 4,000 Hz ○ 6,000 Hz ○ 8,000 Hz

คำแนะนำ (Recommendation)

- (✓) ควรหลีกเลี่ยงเสียงดัง สวมอุปกรณ์ป้องกันการได้ยินทุกครั้งสัมผัสเสียงดังและเข้ารับการตรวจติดตามการได้ยินต่อเนื่องทุกปี
- () ควรปรึกษาแพทย์หู คอ จมูก เพื่อตรวจหาสาเหตุ
- (✓) อื่น ๆ... การใช้เครื่องช่วยฟังที่บ้าน

2. ผลการตรวจสมรรถภาพปอด (Pulmonary Function Tests)

(✓) ปกติ () ผิดปกติ.....

แนะนำ.....

แพทย์ผู้วินิจฉัย



รายงานผลการตรวจสุขภาพประจำปี

ชื่อ-สกุล

เลขที่บัตร(HN) : 000424215

หน่วยงาน :

วันที่ตรวจ : 19-10-2566

น้ำหนัก : 74.0 ส่วนสูง : 170 ดัชนีมวลกาย(BMI) : 26 kg/m² ความดันโลหิต : 136/83 mmHg ชีพจร : 78 ครั้ง/นาที

ผลตรวจเลือดทั่วไป(CBC)			
Hct	46	%	30 - 40 %
Hb	15.0	g/dl	13.0 - 17.0 g/dl
WBC	8040	cell/mm ³	4500 - 10000 cell/mm ³
RBC	6.3	x10 ⁶ cell/mm ³	4.0 - 6.0 x10 ⁶ cell/mm ³
PLT smear	Adequate		Adequate
PLT Count	362000	cell/mm ³	140000 - 400000 cell/mm ³
Neutrophil	52.1	%	40.0 - 80.0 %
Eosinophil	10.1	%	2.0 - 8.0 %
Lymphocyte	30.5	%	20.0 - 45.0 %
Basophil	0.5	%	0.0 - 2.0 %
Monocyte	6.8	%	2.0 - 10.0 %
MCV indices	74	fL	80 - 97 fL
MCH indices	24	pg	27 - 32 pg
MCHC indices	32	g/dl	32 - 36 g/dl
RDW	14.6	%	11.5 - 14.5 %
-	-	-	-

ผลตรวจเลือดทางเคมี			
น้ำตาลในเลือด	-	-	-
ไขมันในเลือด	-	-	-
-	-	-	-
Trigly	-	-	-
-	-	-	-
-	-	-	-
การทำงานของไต	-	-	-
-	-	-	-
-	-	-	-
-	-	-	-
-	-	-	-
การทำงานของตับ	-	-	-
-	-	-	-
-	-	-	-
ALP	-	-	-
-	-	-	-
-	-	-	-
HBsAg	-	-	-
HBsAb	-	-	-
ผลตรวจปัสสาวะ			
-	-	-	-
-	-	-	-
-	-	-	-
-	-	-	-

ผลเอกซเรย์ปอด :	ผลตรวจคลื่นไฟฟ้าหัวใจ (EKG): <input type="radio"/> ปกติ <input type="radio"/> ผิดปกติ
ผลตรวจ <u>ปกติ, no silicosis</u>	คำแนะนำ <u>-</u>

สรุปผลการตรวจสุขภาพ <input type="radio"/> ปกติ				
<input checked="" type="checkbox"/> มีภาวะเสี่ยง <input checked="" type="checkbox"/> มีน้ำหนักเกิน <input type="checkbox"/> ไขมันในเลือดสูง <input type="checkbox"/> น้ำตาลในเลือดสูง <input type="checkbox"/> พบเม็ดเลือดแดงในทางเดินปัสสาวะ	<input type="checkbox"/> ความดันโลหิตสูง <input type="checkbox"/> การทำงานของไตผิดปกติ <input type="checkbox"/> กรดยูริกสูง	<input type="checkbox"/> ภาวะโลหิตจาง <input type="checkbox"/> ขนาดเม็ดเลือดแดงเล็กกว่าปกติ <input type="checkbox"/> เอนไซม์การทำงานของตับผิดปกติ <input type="checkbox"/> พบเม็ดเลือดขาวในทางเดินปัสสาวะ	<input type="checkbox"/> เกร็ดเลือดต่ำ <input type="checkbox"/> พบพยาธิในอุจจาระ	<input type="checkbox"/> คลื่นหัวใจผิดปกติ <input type="checkbox"/> X-Ray ปอดผิดปกติ <input type="checkbox"/> พบเลือดในอุจจาระ <input checked="" type="checkbox"/> อื่นๆ <u>DM & HT</u>

ความเห็นแพทย์
หลักเลี่ยงอาหารประเภท <input checked="" type="checkbox"/> แป้ง น้ำตาล อาหารหวานจัด <input checked="" type="checkbox"/> ไขมันต่างๆ เช่น ไขมันหมู หนัโก้ กะทิ <input checked="" type="checkbox"/> เครื่องในสัตว์ <input checked="" type="checkbox"/> อาหารเค็ม <input type="checkbox"/> หมูไม่มี
การปฏิบัติตัว <input checked="" type="checkbox"/> ใช้ยารักษาตามแพทย์สั่งอย่างเคร่งครัด <input checked="" type="checkbox"/> ควบคุมระดับน้ำตาลในเลือดอย่างสม่ำเสมอ <input checked="" type="checkbox"/> งดสูบบุหรี่ <input checked="" type="checkbox"/> งดดื่มสุรา <input checked="" type="checkbox"/> งดออกกำลังกายหนัก



โรงพยาบาลนางรอง
NANGRONG HOSPITAL

โรงพยาบาลนางรอง
NANGRONG HOSPITAL

692 ถนนโชคชัย - เดชอุดม ตำบลนางรอง อำเภอนางรอง จังหวัดบุรีรัมย์ 31110 โทร 0 4463 3456 - 67 ต่อ 571

รายงานผลการตรวจสุขภาพ

ชื่อผู้รับการตรวจ..... HN..... 424215 วันที่ตรวจ..... 19/10/2566.....

1. ผลการตรวจสมรรถภาพการได้ยิน (Audiogram Test)

หูขวา	หูซ้าย
() การได้ยินปกติ	() การได้ยินปกติ
(✓) ผิดปกติ การได้ยินลดลงที่ความถี่	(✓) ผิดปกติ การได้ยินลดลงที่ความถี่
<input type="radio"/> 500 Hz <input type="radio"/> 1,000 Hz <input type="radio"/> 2,000 Hz	<input type="radio"/> 500 Hz <input type="radio"/> 1,000 Hz <input type="radio"/> 2,000 Hz
<input checked="" type="radio"/> 3,000 Hz <input checked="" type="radio"/> 4,000 Hz <input checked="" type="radio"/> 6,000 Hz <input checked="" type="radio"/> 8,000 Hz	<input checked="" type="radio"/> 3,000 Hz <input checked="" type="radio"/> 4,000 Hz <input checked="" type="radio"/> 6,000 Hz <input checked="" type="radio"/> 8,000 Hz

คำแนะนำ (Recommendation)

- (✓) ควรหลีกเลี่ยงเสียงดัง สวมอุปกรณ์ป้องกันการได้ยินทุกครั้งสัมผัสเสียงดังและเข้ารับการตรวจติดตามการได้ยินต่อเนื่องทุกปี
- () ควรปรึกษาแพทย์ หู คอ จมูก เพื่อตรวจหาสาเหตุ
- () อื่น ๆ.....

2. ผลการตรวจสมรรถภาพปอด (Pulmonary Function Tests)

(✓) ปกติ () ผิดปกติ.....

แนะนำ.....

แพทย์ผู้วินิจฉัย



โรงพยาบาลนางรอง

NANGRONG HOSPITAL

692 ถนนโชคชัย-เดชอุดม ตำบลนางรอง อำเภอนางรอง จังหวัด บุรีรัมย์ 31110



รายงานผลการตรวจสุขภาพประจำปี

ชื่อ-สกุล :

เลขที่บัตร(HN) : 000424221

หน่วยงาน :

วันที่ตรวจ : 19-10-2566

น้ำหนัก : 52.0 ส่วนสูง : 165 ดัชนีมวลกาย(BMI) : 19 kg/m² ความดันโลหิต : 137/80 mmHg ชีพจร : 68 ครั้ง/นาที

ผลตรวจเลือดทั่วไป(CBC)			
Hct	45	%	30 - 40 %
Hb	14.8	g/dl	13.0 - 17.0 g/dl
WBC	7070	cell/mm ³	4500 - 10000 cell/mm ³
RBC	4.8	x10 ⁶ cell/mm ³	4.0 - 6.0 x10 ⁶ cell/mm ³
PLT smear	Adequate		Adequate
PLT Count	222000	cell/mm ³	140000 - 400000 cell/mm ³
Neutrophil	38.7	%	40.0 - 80.0 %
Eosinophil	22.6	%	2.0 - 8.0 %
Lymphocyte	31.8	%	20.0 - 45.0 %
Basophil	0.4	%	0.0 - 2.0 %
Monocyte	6.5	%	2.0 - 10.0 %
MCV indices	93	fL	80 - 97 fL
MCH indices	31	pg	27 - 32 pg
MCHC indices	33	g/dl	32 - 36 g/dl
RDW	12.2	%	11.5 - 14.5 %
RBC morphology	Normal		Normal

ผลตรวจเลือดทางเคมี			
น้ำตาลในเลือด	-	-	-
ไขมันในเลือด	-	-	-
-	-	-	-
Trigly	-	-	-
-	-	-	-
-	-	-	-
การทำงานของไต	-	-	-
-	-	-	-
-	-	-	-
-	-	-	-
-	-	-	-
การทำงานของตับ	-	-	-
-	-	-	-
-	-	-	-
ALP	-	-	-
-	-	-	-
-	-	-	-
HBsAg	-	-	-
HBsAb	-	-	-
ผลตรวจปัสสาวะ			
-	-	-	-
-	-	-	-
-	-	-	-
-	-	-	-

ผลเอกซเรย์ปอด :

ผลตรวจ ปกติ no silicosis

ผลตรวจคลื่นไฟฟ้าหัวใจ (EKG): ☐ ปกติ ☐ ผิดปกติ

คำแนะนำ -

สรุปผลการตรวจสุขภาพ ☒ ปกติ

<input type="radio"/> มีภาวะเสี่ยง	<input type="radio"/> มีน้ำหนักเกิน	<input type="radio"/> ความดันโลหิตสูง	<input type="radio"/> ภาวะโลหิตจาง	<input type="radio"/> เกร็ดเลือดต่ำ	<input type="radio"/> คลื่นหัวใจผิดปกติ
	<input type="radio"/> ไขมันในเลือดสูง	<input type="radio"/> การทำงานของไตผิดปกติ	<input type="radio"/> ขนาดเม็ดเลือดแดงเล็กกว่าปกติ	<input type="radio"/> พบพยาธิในอุจจาระ	<input type="radio"/> X-Ray ปอดผิดปกติ
	<input type="radio"/> น้ำตาลในเลือดสูง	<input type="radio"/> กรดยูริกสูง	<input type="radio"/> เอนไซม์การทำงานของตับผิดปกติ		<input type="radio"/> พบเลือดในอุจจาระ
	<input type="radio"/> พบเม็ดเลือดแดงในทางเดินปัสสาวะ	<input type="radio"/> พบเม็ดเลือดขาวในทางเดินปัสสาวะ			<input type="radio"/> อื่นๆ

ความเห็นแพทย์

หลีกเลี่ยงอาหารประเภท	<input type="radio"/> แป้ง น้ำตาล อาหารหวานจัด	<input type="radio"/> ไขมันต่างๆเช่น กากหมู หนังไก่ กะทิ	<input type="radio"/> เครื่องในสัตว์	<input type="radio"/> อาหารเค็ม	<input type="radio"/> หมูไม่
	<input type="radio"/> อาหารที่ไม่มีไขมันคอเลสเตอรอลสูง เช่น ไข่แดง ปลาหมึก สมอสังข์ หอยนางรม ตับ				
	<input type="radio"/> อื่นๆ				
การปฏิบัติตัว	<input type="radio"/> ใช้ไขมันพืชในการปรุงอาหาร	<input type="radio"/> ควรรับประทานโปรตีนจากปลาแทนเนื้อสัตว์อื่น	<input type="radio"/> ดื่มน้ำอย่างน้อย 6-8 แก้วต่อวัน	<input type="radio"/> ไม่กลืนปัสสาวะ	
	<input type="radio"/> รับประทานอาหารที่มีธาตุเหล็ก เช่น เนื้อสัตว์ ถั่วต่างๆ ตับ ผักใบเขียว		<input type="radio"/> หลีกเลี่ยงการใส่ยาที่มีผลต่อการทำงานของตับ		
	<input type="radio"/> ควรออกกำลังกายอย่างสม่ำเสมอ	<input type="radio"/> พักผ่อนให้เพียงพอ	<input type="radio"/> ลดน้ำหนัก	<input type="radio"/> งดดื่มสุรา	<input type="radio"/> งดบริโภคแอลกอฮอล์
	<input type="radio"/> อื่นๆ				

ลงชื่อ

พิมพ์เมื่อ : 19/10/2566 14:03:27 น.
กลุ่มงานอาชีวเวชกรรม โทร 221



โรงพยาบาลนางรอง
NANGRONG HOSPITAL

โรงพยาบาลนางรอง
NANGRONG HOSPITAL

692 ถนนโชคชัย - เดชอุดม ตำบลนางรอง อำเภอนางรอง จังหวัดบุรีรัมย์ 31110 โทร 0 4463 3456 - 67 ต่อ 571

รายงานผลการตรวจสุขภาพ

ชื่อผู้รับการตรวจ..... HN 424221 วันที่ตรวจ..... 19/10/2566

1. ผลการตรวจสมรรถภาพการได้ยิน (Audiogram Test)

หูขวา	หูซ้าย
() การได้ยินปกติ	() การได้ยินปกติ
(✓) ผิดปกติ การได้ยินลดลงที่ความถี่	(✓) ผิดปกติ การได้ยินลดลงที่ความถี่
○ 500 Hz ○ 1,000 Hz ○ 2,000 Hz	○ 500 Hz ○ 1,000 Hz ○ 2,000 Hz
○ 3,000 Hz ○ 4,000 Hz ○ 6,000 Hz ○ 8,000 Hz	○ 3,000 Hz ○ 4,000 Hz ○ 6,000 Hz ○ 8,000 Hz

คำแนะนำ (Recommendation)

- (✓) ควรหลีกเลี่ยงเสียงดัง สวมอุปกรณ์ป้องกันการได้ยินทุกครั้งสัมผัสเสียงดังและเข้ารับการตรวจติดตามการได้ยินต่อเนื่องทุกปี
- () ควรปรึกษาแพทย์ หู คอ จมูก เพื่อตรวจหาสาเหตุ
- () อื่น ๆ.....

2. ผลการตรวจสมรรถภาพปอด (Pulmonary Function Tests)

- () ปกติ
- (✓) ผิดปกติ Restrictive

แนะนำ..... ควรฝึกหายใจแบบไดaphragmatic นึกถึงเสียงที่ 7 มีแผ่นท่อนลม

แพทย์ผู้วินิจฉัย



รายงานผลการตรวจสุขภาพประจำปี

ชื่อ-สกุล :

เลขที่บัตร(HN) : 000327459

หน่วยงาน :

วันที่ตรวจ : 20-10-2566

น้ำหนัก : 42.0 ส่วนสูง : 150 ดัชนีมวลกาย(BMI) : 19 kg/m² ความดันโลหิต : 116/72 mmHg ชีพจร : 73 ครั้ง/นาที

ผลตรวจเลือดทั่วไป(CBC)			
Hct	38	%	30 - 40 %
Hb	12.7	g/dl	13.0 - 17.0 g/dl
WBC	5190	cell/mm3	4500 - 10000 cell/mm3
RBC	4.8	x10 ⁶ cell/mm3	4.0 - 6.0 x10 ⁶ cell/mm3
PLT smear	Adequate		Adequate
PLT Count	312000	cell/mm3	140000 - 400000 cell/mm3
Neutrophil	42.7	%	40.0 - 80.0 %
Eosinophil	3.1	%	2.0 - 8.0 %
Lymphocyte	47.8	%	20.0 - 45.0 %
Basophil	0.6	%	0.0 - 2.0 %
Monocyte	5.8	%	2.0 - 10.0 %
MCV indices	79	fL	80 - 97 fL
MCH indices	26	pg	27 - 32 pg
MCHC indices	33	g/dl	32 - 36 g/dl
RDW	13.6	%	11.5 - 14.5 %
RBC morphology	Normal		Normal

ผลตรวจเลือดทางเคมี			
น้ำตาลในเลือด	-	-	-
ไขมันในเลือด	-	-	-
Trigly	-	-	-
-	-	-	-
-	-	-	-
การทำงานของไต	-	-	-
-	-	-	-
-	-	-	-
-	-	-	-
-	-	-	-
การทำงานของตับ	-	-	-
-	-	-	-
-	-	-	-
ALP	-	-	-
-	-	-	-
-	-	-	-
HBsAg	-	-	-
HBsAb	-	-	-
ผลตรวจปัสสาวะ			
-	-	-	-
-	-	-	-
-	-	-	-
-	-	-	-

ผลเอ็กซเรย์ปอด :	ผลตรวจคลื่นไฟฟ้าหัวใจ (EKG): <input type="radio"/> ปกติ <input type="radio"/> ผิดปกติ
ผลตรวจ <u>ปกติ, no silicosis</u>	คำแนะนำ -

สรุปผลการตรวจสุขภาพ <input checked="" type="radio"/> ปกติ
<input type="radio"/> มีภาวะเสี่ยง <input type="radio"/> มีน้ำหนักเกิน <input type="radio"/> ความดันโลหิตสูง <input type="radio"/> ภาวะโลหิตจาง <input type="radio"/> เกร็ดเลือดต่ำ <input type="radio"/> คลื่นหัวใจผิดปกติ
<input type="radio"/> ไขมันในเลือดสูง <input type="radio"/> การทำงานของไตผิดปกติ <input type="radio"/> ขนาดเม็ดเลือดแดงเล็กกว่าปกติ <input type="radio"/> พบพยาธิในอุจจาระ <input type="radio"/> X-Ray ปอดผิดปกติ
<input type="radio"/> น้ำตาลในเลือดสูง <input type="radio"/> กรดยูริกสูง <input type="radio"/> เอนไซม์การทำงานของตับผิดปกติ <input type="radio"/> พบเลือดในอุจจาระ
<input type="radio"/> พบเม็ดเลือดแดงในทางเดินปัสสาวะ <input type="radio"/> พบเม็ดเลือดขาวในทางเดินปัสสาวะ <input type="radio"/> อื่นๆ

ความเห็นแพทย์
หลีกเลี่ยงอาหารประเภท <input type="radio"/> แป้ง น้ำตาล อาหารหวานจัด <input type="radio"/> ไขมันต่างๆเช่น กาแฟ หนังกไก่ กะทิ <input type="radio"/> เครื่องในสัตว์ <input type="radio"/> อาหารเค็ม <input type="radio"/> หน่อไม้
การปฏิบัติตัว <input type="radio"/> ใช้ยาน้ำพืชมในการปรุงอาหาร <input type="radio"/> ควรรับประทานโปรตีนจากปลาแทนเนื้อสัตว์อื่น <input type="radio"/> ดื่มน้ำอย่างน้อย 6-8 แก้วต่อวัน <input type="radio"/> ไม่กลืนปัสสาวะ
<input type="radio"/> รับประทานอาหารที่มีธาตุเหล็ก เช่น เนื้อสัตว์ ถั่วต่างๆ ดับ ผักใบเขียว <input type="radio"/> หลีกเลี่ยงการใช้น้ำที่มีผลต่อการทำงานของตับ <input type="radio"/> ไม่กลืนปัสสาวะ
<input type="radio"/> ควรออกกำลังกายสม่ำเสมอ <input type="radio"/> พักผ่อนให้เพียงพอ <input type="radio"/> ลดน้ำหนัก <input type="radio"/> งดดื่มสุรา <input checked="" type="radio"/> งดสูบบุหรี่ <input type="radio"/> งดบริโภคโลหิต
<input type="radio"/> อื่นๆ



โรงพยาบาลนารอง
NANGRONG HOSPITAL

โรงพยาบาลนารอง
NANGRONG HOSPITAL

692 ถนนโชคชัย - เดชอุดม ตำบลนารอง อำเภอนางรอง จังหวัดบุรีรัมย์ 31110 โทร 0 4463 3456 - 67 ต่อ 571

รายงานผลการตรวจสุขภาพ

ชื่อผู้รับการตรวจ..... HN..... 327459..... วันที่ตรวจ..... 20/10/2566.....

1. ผลการตรวจสมรรถภาพการได้ยิน (Audiogram Test)

หูขวา	หูซ้าย
() การได้ยินปกติ	() การได้ยินปกติ
(✓) ผิดปกติ การได้ยินลดลงที่ความถี่	(✓) ผิดปกติ การได้ยินลดลงที่ความถี่
○ 500 Hz ○ 1,000 Hz ○ 2,000 Hz	○ 500 Hz ○ 1,000 Hz ○ 2,000 Hz
○ 3,000 Hz ○ 4,000 Hz ✓ 6,000 Hz ✓ 8,000 Hz	○ 3,000 Hz ○ 4,000 Hz ✓ 6,000 Hz ✓ 8,000 Hz

คำแนะนำ (Recommendation)

- (✓) ควรหลีกเลี่ยงเสียงดัง สวมอุปกรณ์ป้องกันการได้ยินทุกครั้งสัมผัสเสียงดังและเข้ารับการตรวจติดตามการได้ยินต่อเนื่องทุกปี
- () ควรปรึกษาแพทย์ หู คอ จมูก เพื่อตรวจหาสาเหตุ
- () อื่น ๆ.....

2. ผลการตรวจสมรรถภาพปอด (Pulmonary Function Tests)

(✓) ปกติ () ผิดปกติ.....

แนะนำ.....

แพทย์ผู้วินิจฉัย



โรงพยาบาลนางรอง

NANGRONG HOSPITAL

692 ถนนโชคชัย-เดชอุดม ตำบลนางรอง อำเภอนางรอง จังหวัด บุรีรัมย์ 31110



รายงานผลการตรวจสุขภาพประจำปี

ชื่อ-สกุล : [REDACTED]

เลขที่บัตร(HN) : 000424222

หน่วยงาน :

วันที่ตรวจ : 19-10-2566

น้ำหนัก : 49.0 ส่วนสูง : 157 ดัชนีมวลกาย(BMI) : 20 kg/m² ความดันโลหิต : 125/75 mmHg ชีพจร : 90 ครั้ง/นาที

ผลตรวจเลือดทั่วไป(CBC)			
Hct	42	%	30 - 40 %
Hb	14.2	g/dl	13.0 - 17.0 g/dl
WBC	7300	cell/mm3	4500 - 10000 cell/mm3
RBC	5.5	x10 ⁶ cell/mm3	4.0 - 6.0 x10 ⁶ cell/mm3
PLT smear	Adequate		Adequate
PLT Count	321000	cell/mm3	140000 - 400000 cell/mm3
Neutrophil	54.9	%	40.0 - 80.0 %
Eosinophil	10.0	%	2.0 - 8.0 %
Lymphocyte	27.3	%	20.0 - 45.0 %
Basophil	0.8	%	0.0 - 2.0 %
Monocyte	7.0	%	2.0 - 10.0 %
MCV indices	77	fL	80 - 97 fL
MCH indices	26	pg	27 - 32 pg
MCHC indices	34	g/dl	32 - 36 g/dl
RDW	14.8	%	11.5 - 14.5 %
RBC morphology	Normal		Normal

ผลตรวจเลือดทางเคมี			
น้ำตาลในเลือด	-	-	-
ไขมันในเลือด			
-	-	-	-
Trigly	-	-	-
-	-	-	-
-	-	-	-
การทำงานของไต			
-	-	-	-
-	-	-	-
-	-	-	-
-	-	-	-
-	-	-	-
การทำงานของตับ			
-	-	-	-
-	-	-	-
ALP	-	-	-
-	-	-	-
-	-	-	-
HBsAg	-	-	-
HBsAb	-	-	-
ผลตรวจปัสสาวะ			
-	-	-	-
-	-	-	-
-	-	-	-
-	-	-	-

ผลเอ็กซเรย์ปอด :	ผลตรวจคลื่นไฟฟ้าหัวใจ (EKG): <input type="radio"/> ปกติ <input type="radio"/> ผิดปกติ
ผลตรวจ <u>ปกติ, no silicosis</u>	คำแนะนำ <u>-</u>

สรุปผลการตรวจสุขภาพ <input checked="" type="radio"/> ปกติ	
<input type="radio"/> มีภาวะเสี่ยง <input type="radio"/> มีน้ำหนักเกิน <input type="radio"/> ไขมันในเลือดสูง <input type="radio"/> น้ำตาลในเลือดสูง <input type="radio"/> พบเม็ดเลือดแดงในทางเดินปัสสาวะ	<input type="radio"/> ความดันโลหิตสูง <input type="radio"/> การทำงานของไตผิดปกติ <input type="radio"/> กรดยูริกสูง <input type="radio"/> ภาวะโลหิตจาง <input type="radio"/> ขนาดเม็ดเลือดแดงต่ำกว่าปกติ <input type="radio"/> เอนไซม์การทำงานของตับผิดปกติ <input type="radio"/> พบเม็ดเลือดขาวในทางเดินปัสสาวะ
	<input type="radio"/> เกร็ดเลือดต่ำ <input type="radio"/> พบพยาธิในอุจจาระ <input type="radio"/> คลื่นหัวใจผิดปกติ <input type="radio"/> X-Ray ปอดผิดปกติ <input type="radio"/> พบเลือดในอุจจาระ <input type="radio"/> อื่นๆ

ความเห็นแพทย์	
หลีกเลี่ยงอาหารประเภท <input type="radio"/> แป้ง น้ำตาล อาหารหวานจัด <input type="radio"/> ไขมันต่างๆเช่น กากหมู หนังไก่ กะทิ <input type="radio"/> เครื่องในสัตว์ <input type="radio"/> อาหารเค็ม <input type="radio"/> หมูไม่ <input type="radio"/> อาหารที่ไม่มีไขมันคอเรสเตอรอลสูง เช่น ไข่แดง ปลาหมึก สมอสังคัง หอยนางรม ตับ <input type="radio"/> ไม่กลั่นปัสสาวะ <input type="radio"/> อื่นๆ	
การปฏิบัติตัว <input type="radio"/> ใช้น้ำมันพืชในการปรุงอาหาร <input type="radio"/> ควรรับประทานโปรตีนจากปลาแทนเนื้อสัตว์อื่น <input type="radio"/> ดื่มน้ำอย่างน้อย 6-8 แก้วต่อวัน <input type="radio"/> ไม่กลั่นปัสสาวะ <input type="radio"/> รับประทานอาหารที่มีธาตุเหล็ก เช่น เนื้อสัตว์ ถั่วต่างๆ ตับ ผักใบเขียว <input type="radio"/> หลีกเลี่ยงการโยกย้ายที่มีผลต่อการทำงานของตับ <input type="radio"/> งดดื่มสุรา <input type="radio"/> งดสูบบุหรี่ <input type="radio"/> งดบริโภคโลหิต <input type="radio"/> ควรออกกำลังกายอย่างสม่ำเสมอ <input type="radio"/> พักผ่อนให้เพียงพอ <input type="radio"/> ลดน้ำหนัก	

พิมพ์เมื่อ : 19/10/2566 14:02:34 น.
กลุ่มงานอาชีวเวชกรรม โทร 221

ลงชื่อ



โรงพยาบาลนางรอง
NANGRONG HOSPITAL

โรงพยาบาลนางรอง
NANGRONG HOSPITAL

692 ถนนโชคชัย - เดชอุดม ตำบลนางรอง อำเภอนางรอง จังหวัดบุรีรัมย์ 31110 โทร 0 4463 3456 - 67 ต่อ 571

รายงานผลการตรวจสุขภาพ

ชื่อผู้รับการตรวจ..... HN 424222 วันที่ตรวจ 19/10/2566

1. ผลการตรวจสมรรถภาพการได้ยิน (Audiogram Test)

หูขวา	หูซ้าย
<input checked="" type="checkbox"/> การได้ยินปกติ	<input checked="" type="checkbox"/> การได้ยินปกติ
<input type="checkbox"/> ผิดปกติ การได้ยินลดลงที่ความถี่	<input type="checkbox"/> ผิดปกติ การได้ยินลดลงที่ความถี่
<input type="radio"/> 500 Hz <input type="radio"/> 1,000 Hz <input type="radio"/> 2,000 Hz	<input type="radio"/> 500 Hz <input type="radio"/> 1,000 Hz <input type="radio"/> 2,000 Hz
<input type="radio"/> 3,000 Hz <input type="radio"/> 4,000 Hz <input type="radio"/> 6,000 Hz <input type="radio"/> 8,000 Hz	<input type="radio"/> 3,000 Hz <input type="radio"/> 4,000 Hz <input type="radio"/> 6,000 Hz <input type="radio"/> 8,000 Hz

คำแนะนำ (Recommendation)

- ☒ ควรหลีกเลี่ยงเสียงดัง สวมอุปกรณ์ป้องกันการได้ยินทุกครั้งสัมผัสเสียงดังและเข้ารับการตรวจติดตามการได้ยินต่อเนื่องทุกปี
- ☐ ควรปรึกษาแพทย์ หู คอ จมูก เพื่อตรวจหาสาเหตุ
- ☐ อื่น ๆ

2. ผลการตรวจสมรรถภาพปอด (Pulmonary Function Tests)

☒ ปกติ ☐ ผิดปกติ.....

แนะนำ.....

.....

โรงพยาบาลนางรอง



แพทย์ผู้วินิจฉัย



รายงานผลการตรวจสุขภาพประจำปี

ชื่อ-สกุล : XXXXXXXXXX

เลขที่บัตร(HN) : 000440226

หน่วยงาน :

วันที่ตรวจ : 19-10-2566

น้ำหนัก : 51.0 ส่วนสูง : 140 ดัชนีมวลกาย(BMI) : 26 kg/m² ความดันโลหิต : 112/57 mmHg ชีพจร : 66 ครั้ง/นาที

ผลตรวจเลือดทั่วไป(CBC)			
Hct	43	%	30 - 40 %
Hb	14.7	g/dl	13.0 - 17.0 g/dl
WBC	12030	cell/mm3	4500 - 10000 cell/mm3
RBC	5.7	x10 ⁶ cell/mm3	4.0 - 6.0 x10 ⁶ cell/mm3
PLT smear	Adequate		Adequate
PLT Count	240000	cell/mm3	140000 - 400000 cell/mm3
Neutrophil	73.7	%	40.0 - 80.0 %
Eosinophil	1.7	%	2.0 - 8.0 %
Lymphocyte	20.9	%	20.0 - 45.0 %
Basophil	0.4	%	0.0 - 2.0 %
Monocyte	3.3	%	2.0 - 10.0 %
MCV indices	76	fL	80 - 97 fL
MCH indices	26	pg	27 - 32 pg
MCHC indices	34	g/dl	32 - 36 g/dl
RDW	13.6	%	11.5 - 14.5 %
RBC morphology	Normal		Normal

ผลตรวจเลือดทางเคมี			
น้ำตาลในเลือด	-	-	-
ไขมันในเลือด	-	-	-
Trigly	-	-	-
การทำงานของไต	-	-	-
การทำงานของตับ	-	-	-
ALP	-	-	-
HBsAg	-	-	-
HBsAb	-	-	-
ผลตรวจปัสสาวะ			
-	-	-	-
-	-	-	-
-	-	-	-
-	-	-	-

ผลเอ็กซเรย์ปอด :	ผลตรวจคลื่นไฟฟ้าหัวใจ (EKG): <input type="radio"/> ปกติ <input type="radio"/> ผิดปกติ
ผลตรวจ <u>ปกติ</u> , <u>no silicosis</u>	คำแนะนำ <u>-</u>

สรุปผลการตรวจสุขภาพ ☒ ปกติ

<input checked="" type="radio"/> มีน้ำหนักเกิน	<input type="radio"/> ความดันโลหิตสูง	<input type="radio"/> ภาวะโลหิตจาง	<input type="radio"/> เกร็ดเลือดต่ำ	<input type="radio"/> คลื่นหัวใจผิดปกติ
<input type="radio"/> ไขมันในเลือดสูง	<input type="radio"/> การทำงานของไตผิดปกติ	<input type="radio"/> ขนาดเม็ดเลือดแดงเล็กกว่าปกติ	<input type="radio"/> พบพยาธิในอุจจาระ	<input type="radio"/> X-Ray ปอดผิดปกติ
<input type="radio"/> น้ำตาลในเลือดสูง	<input type="radio"/> กรดบูริกสูง	<input type="radio"/> เอนไซม์การทำงานของตับผิดปกติ	<input type="radio"/> พบเลือดในอุจจาระ	<input type="radio"/> พบเม็ดเลือดแดงในทางเดินปัสสาวะ
<input type="radio"/> พบเม็ดเลือดแดงในทางเดินปัสสาวะ	<input type="radio"/> พบเม็ดเลือดขาวในทางเดินปัสสาวะ	<input type="radio"/> พบเม็ดเลือดขาวในทางเดินปัสสาวะ	<input type="radio"/> อื่นๆ	

ความเห็นแพทย์

หลีกเลี่ยงอาหารประเภท ☐ แป้ง น้ำตาล อาหารหวานจัด ☐ ไขมันต่างๆเช่น ไขมันหมู หนังไก่ กะทิ ☐ เครื่องในสัตว์ ☐ อาหารเค็ม ☐ หน่อไม้

☒ อาหารที่มีไขมันคอเลสเตอรอลสูง เช่น ไข่แดง ปลาหมึก สมอสังข์ หอยนางรม ตับ

การปฏิบัติตัว ☐ ใช้ยาตามแพทย์สั่งในการปรุงอาหาร ☐ งดรับประทานโปรตีนจากปลาแทนเนื้อสัตว์อื่น ☐ ดื่มน้ำอย่างน้อย 6-8 แก้วต่อวัน ☐ ไม่กลืนปัสสาวะ

☐ รับประทานอาหารที่มีธาตุเหล็ก เช่น เนื้อสัตว์ ถั่วต่างๆ ตับ ผักใบเขียว ☐ หลีกเลี่ยงการใส่ยาที่มีผลต่อการทำงานของตับ ☐ งดดื่มสุรา ☐ งดบริโภคไอศกรีม

☐ งดออกกำลังกายอย่างสม่ำเสมอ ☐ พักผ่อนให้เพียงพอ ☒ สดน้ำหนัก



โรงพยาบาลนารอง
NANGRONG HOSPITAL

โรงพยาบาลนารอง
NANGRONG HOSPITAL

692 ถนนโชคชัย - เดชอุดม ตำบลนารอง อำเภอนารอง จังหวัดบุรีรัมย์ 31110 โทร 0 4463 3456 - 67 ต่อ 571

รายงานผลการตรวจสุขภาพ

ชื่อผู้รับการตรวจ..... HN 440226 วันที่ตรวจ 19/10/2566

1. ผลการตรวจสมรรถภาพการได้ยิน (Audiogram Test)

หูขวา	หูซ้าย
<input checked="" type="checkbox"/> การได้ยินปกติ	<input type="checkbox"/> การได้ยินปกติ
<input type="checkbox"/> ผิดปกติ การได้ยินลดลงที่ความถี่	<input checked="" type="checkbox"/> ผิดปกติ การได้ยินลดลงที่ความถี่
<input type="checkbox"/> 500 Hz <input type="checkbox"/> 1,000 Hz <input type="checkbox"/> 2,000 Hz	<input type="checkbox"/> 500 Hz <input type="checkbox"/> 1,000 Hz <input type="checkbox"/> 2,000 Hz
<input type="checkbox"/> 3,000 Hz <input type="checkbox"/> 4,000 Hz <input type="checkbox"/> 6,000 Hz <input type="checkbox"/> 8,000 Hz	<input type="checkbox"/> 3,000 Hz <input checked="" type="checkbox"/> 4,000 Hz <input checked="" type="checkbox"/> 6,000 Hz <input checked="" type="checkbox"/> 8,000 Hz

คำแนะนำ (Recommendation)

- ☒ ควรหลีกเลี่ยงเสียงดัง สวมอุปกรณ์ป้องกันการได้ยินทุกครั้งสัมผัสเสียงดังและเข้ารับการตรวจติดตามการได้ยินต่อเนื่องทุกปี
- ☐ ควรปรึกษาแพทย์ หู คอ จมูก เพื่อตรวจหาสาเหตุ
- ☐ อื่น ๆ.....

2. ผลการตรวจสมรรถภาพปอด (Pulmonary Function Tests)

☒ ปกติ ☐ ผิดปกติ.....

แนะนำ.....


แพทย์ผู้วินิจฉัย



โรงพยาบาลนางรอง

NANGRONG HOSPITAL

692 ถนนโชคชัย-เดชอุดม ตำบลนางรอง อำเภอนางรอง จังหวัด บุรีรัมย์ 31110



รายงานผลการตรวจสุขภาพประจำปี

ชื่อ-สกุล :

เลขที่บัตร(HN) : 000517685

หน่วยงาน :

วันที่ตรวจ : 19-10-2566

น้ำหนัก : 55.0 ส่วนสูง : 150 ดัชนีมวลกาย(BMI) : 24 kg/m² ความดันโลหิต : 149/79 mmHg ชีพจร : 69 ครั้ง/นาที

ผลตรวจเลือดทั่วไป(CBC)			
Hct	29	%	30 - 40 %
Hb	8.6	g/dl	13.0 - 17.0 g/dl
WBC	5180	cell/mm3	4500 - 10000 cell/mm3
RBC	4.4	x10 ⁶ cell/mm3	4.0 - 6.0 x10 ⁶ cell/mm3
PLT smear	Increased		Adequate
PLT Count	426000	cell/mm3	140000 - 400000 cell/mm3
Neutrophil	48.6	%	40.0 - 80.0 %
Eosinophil	2.1	%	2.0 - 8.0 %
Lymphocyte	45.2	%	20.0 - 45.0 %
Basophil	0.6	%	0.0 - 2.0 %
Monocyte	3.5	%	2.0 - 10.0 %
MCV indices	68	fL	80 - 97 fL
MCH indices	20	pg	27 - 32 pg
MCHC indices	29	g/dl	32 - 36 g/dl
RDW	18.2	%	11.5 - 14.5 %
-	-	-	-

ผลตรวจเลือดทางเคมี			
น้ำตาลในเลือด	-	-	-
ไขมันในเลือด	-	-	-
-	-	-	-
Trigly	-	-	-
-	-	-	-
-	-	-	-
การทำงานของไต	-	-	-
-	-	-	-
-	-	-	-
-	-	-	-
-	-	-	-
การทำงานของตับ	-	-	-
-	-	-	-
-	-	-	-
ALP	-	-	-
-	-	-	-
-	-	-	-
HBsAg	-	-	-
HBsAb	-	-	-
ผลตรวจปัสสาวะ			
-	-	-	-
-	-	-	-
-	-	-	-
-	-	-	-

ผลเอกซเรย์ปอด :	ผลตรวจคลื่นไฟฟ้าหัวใจ (EKG): <input type="radio"/> ปกติ <input type="radio"/> ผิดปกติ
ผลตรวจ <u>ปกติ no silicosis</u>	คำแนะนำ -

สรุปผลการตรวจสุขภาพ <input type="radio"/> ปกติ
<input checked="" type="checkbox"/> มีภาวะเสี่ยง <input type="checkbox"/> มีน้ำหนักเกิน <input checked="" type="checkbox"/> ความดันโลหิตสูง <input checked="" type="checkbox"/> ภาวะโลหิตจาง <input type="checkbox"/> เกร็ดเลือดต่ำ <input type="checkbox"/> คลื่นหัวใจผิดปกติ
<input type="checkbox"/> ไขมันในเลือดสูง <input type="checkbox"/> การทำงานของไตผิดปกติ <input checked="" type="checkbox"/> ขนาดเม็ดเลือดแดงต่ำกว่าปกติ <input type="checkbox"/> พบพยาธิในอุจจาระ <input type="checkbox"/> X-Ray ปอดผิดปกติ
<input type="checkbox"/> น้ำตาลในเลือดสูง <input type="checkbox"/> กรดยูริกสูง <input type="checkbox"/> เอนไซม์การทำงานของตับผิดปกติ <input type="checkbox"/> พบเลือดในอุจจาระ <input type="checkbox"/> อื่นๆ
<input type="checkbox"/> พบเม็ดเลือดแดงในทางเดินปัสสาวะ <input type="checkbox"/> พบเม็ดเลือดขาวในทางเดินปัสสาวะ

ความเห็นแพทย์
หลีกเลี่ยงอาหารประเภท <input type="checkbox"/> แป้ง น้ำตาล อาหารหวานจัด <input type="checkbox"/> ไขมันต่างๆเช่น กากหมู หนังกุ้ง กะทิ <input type="checkbox"/> เครื่องในสัตว์ <input checked="" type="checkbox"/> อาหารเค็ม <input type="checkbox"/> หน่อไม้ <input type="checkbox"/> อาหารที่ไม่มีไขมันคอเลสเตอรอลสูง เช่น ไข่แดง ปลาหมึก สมอสด หอยนางรมดิบ <input type="checkbox"/> อื่นๆ
การปฏิบัติตัว <input type="checkbox"/> ใช้น้ำมันพืชในการปรุงอาหาร <input type="checkbox"/> ควรรับประทานโปรตีนจากปลาแทนเนื้อสัตว์อื่น <input type="checkbox"/> ดื่มน้ำอย่างน้อย 6-8 แก้วต่อวัน <input type="checkbox"/> ไม่กลืนปัสสาวะ <input checked="" type="checkbox"/> รับประทานอาหารที่มีธาตุเหล็ก เช่น เนื้อสัตว์ ถั่วต่างๆ ดับ ผักใบเขียว <input type="checkbox"/> หลีกเลี่ยงการโยกย้ายที่มีผลต่อการทำงานของตับ <input checked="" type="checkbox"/> ไม่สูบบุหรี่ <input checked="" type="checkbox"/> งดบริโภคเครื่องดื่มแอลกอฮอล์ <input type="checkbox"/> ควรออกกำลังกายอย่างสม่ำเสมอ <input checked="" type="checkbox"/> พักผ่อนให้เพียงพอ <input type="checkbox"/> ลดน้ำหนัก <input type="checkbox"/> งดดื่มสุรา

พบแพทย์เวรโรคความดันโลหิตสูง

ลงชื่อ

พิมพ์เมื่อ : 19/10/2566 14:04:42 น.
กลุ่มงานอาชีพเวชกรรม โทร 221



โรงพยาบาลนางรอง
NANGRONG HOSPITAL

โรงพยาบาลนางรอง
NANGRONG HOSPITAL

692 ถนนโชคชัย - เดชอุดม ตำบลนางรอง อำเภอนางรอง จังหวัดบุรีรัมย์ 31110 โทร 0 4463 3456 - 67 ต่อ 571

รายงานผลการตรวจสุขภาพ

ชื่อผู้รับการตรวจ..... HN 517685 วันที่ตรวจ 19/10/2566

1. ผลการตรวจสมรรถภาพการได้ยิน (Audiogram Test)

หูขวา	หูซ้าย
<input type="checkbox"/> การได้ยินปกติ	<input checked="" type="checkbox"/> การได้ยินปกติ
<input checked="" type="checkbox"/> ผิดปกติ การได้ยินลดลงที่ความถี่	<input type="checkbox"/> ผิดปกติ การได้ยินลดลงที่ความถี่
<input type="checkbox"/> 500 Hz <input type="checkbox"/> 1,000 Hz <input type="checkbox"/> 2,000 Hz	<input type="checkbox"/> 500 Hz <input type="checkbox"/> 1,000 Hz <input type="checkbox"/> 2,000 Hz
<input checked="" type="checkbox"/> 3,000 Hz <input checked="" type="checkbox"/> 4,000 Hz <input type="checkbox"/> 6,000 Hz <input type="checkbox"/> 8,000 Hz	<input type="checkbox"/> 3,000 Hz <input type="checkbox"/> 4,000 Hz <input type="checkbox"/> 6,000 Hz <input type="checkbox"/> 8,000 Hz

คำแนะนำ (Recommendation)

- ☒ ควรหลีกเลี่ยงเสียงดัง สวมอุปกรณ์ป้องกันการได้ยินทุกครั้งสัมผัสเสียงดังและเข้ารับการตรวจติดตามการได้ยินต่อเนื่องทุกปี
- ☐ ควรปรึกษาแพทย์ หู คอ จมูก เพื่อตรวจหาสาเหตุ
- ☐ อื่น ๆ

2. ผลการตรวจสมรรถภาพปอด (Pulmonary Function Tests)

☒ ปกติ ☐ ผิดปกติ.....

แนะนำ.....

.....



แพทย์ผู้วินิจฉัย